




Einwohnergemeinde Zäziwil

Jahresrechnung 2021

Gemeindeversammlung 8. Juni 2022



Inhaltsverzeichnis

0	Auf einen Blick (Management Summary)	5
1	Erfolgsrechnung	6
1.1	Ergebnisse	6
1.1.1	Ergebnis Gesamthaushalt	6
1.1.2	Ergebnis Allgemeiner Haushalt	6
1.1.3	Ergebnis Wasserversorgung	6
1.1.4	Ergebnis Abwasserentsorgung	7
1.1.5	Ergebnis Abfallentsorgung	7
1.1.6	Ergebnis Feuerwehr (<i>zweiseitig</i>)	7
1.2	Erfolgsrechnung nach Sachgruppen	7
1.2.1	Personalaufwand	7
1.2.2	Sach- und übriger Betriebsaufwand	7
1.2.3	Abschreibungen Verwaltungsvermögen	8
1.2.4	Finanzaufwand	9
1.2.5	Transferaufwand	9
1.2.6	Ausserordentlicher Aufwand	9
1.2.7	Fiskalertrag	9
1.2.8	Verschiedene Erträge	9
1.2.9	Finanzertrag	9
1.2.10	Ausserordentliche Ertrag	10
1.3	Übrige Spezialfinanzierungen (SF) mit Gemeindereglement	10
1.3.1	SF Auflösung Elektrizitätsversorgung	10
1.3.2	SF Mehrwertabschöpfung	10
1.3.3	SF Liegenschaften Finanzvermögen	10
1.4	Investitionsrechnung	10
1.5	Bilanz	10
1.6	Nachkredite	11
1.7	Spezialfinanzierungen	11
2	Eckdaten	12
2.1	Übersicht	12
2.2	Selbstfinanzierung / Finanzierungsergebnis	13
2.3	Gestufte Erfolgsausweise	14
2.4	Gesamter Haushalt	14
2.4.1	Allgemeiner Haushalt	15
2.4.2	Wasserversorgung	16
2.4.3	Abwasserentsorgung	17
2.4.4	Abfall	18
2.4.5	Feuerwehr	19
3	Bilanz	20
4	Funktionen	21
4.1	Erfolgsrechnung	21
4.1.1	Kommentar	21

4.2	Investitionsrechnung	26
5	Sachgruppen	26
5.1	Erfolgsrechnung	26
5.2	Investitionsrechnung	27
6	Geldflussrechnung	28
7	Finanzkennzahlen	32
7.1	Gesamthaushalt.....	32
7.2	Allgemeiner Haushalt	32
7.3	Spezialfinanzierung Wasserversorgung	33
7.4	Spezialfinanzierung Abwasserentsorgung	33
7.5	Spezialfinanzierung Abfall	33
7.6	Spezialfinanzierung Feuerwehr (zweiseitig)	33
8	Antrag des Gemeinderates.....	34
9	Bestätigungsbericht	36
10	Genehmigung der Jahresrechnung.....	37
11	Bescheinigung zur Jahresrechnung.....	38
12	Anhang	40
12.1	Regelwerk.....	40
12.1.1	Angewendetes Regelwerk	40
12.1.2	Bewertung Finanzvermögen (s. Art. 32d Abs. b FHDV).....	40
12.1.3	Bewertung Verwaltungsvermögen.....	41
12.1.4	Aktivierungsgrenzen	41
12.1.5	Bestehendes Verwaltungsvermögen.....	42
12.2	Grundlagen der Jahresrechnung.....	42
12.3	Eigenkapitalnachweis	43
12.4	Rückstellungsspiegel.....	44
12.5	Beteiligungsspiegel (Beteiligungen im Sinne der öffentlichen Aufgabenerfüllung)	45
12.6	Gewährleistungsspiegel	50
12.7	Anlagenspiegel	51
12.7.1	Anlagenspiegel Finanzvermögen	51
12.7.2	Anlagenspiegel Verwaltungsvermögen	51
12.7.3	Anlagenspiegel Übriges Verwaltungsvermögen.....	52
12.8	Kreditkontrolle	53
12.8.1	Verpflichtungskreditkontrolle für Investitionen	53
12.8.2	Nachkredite.....	54
12.9	Weitere massgebende Angaben	56
12.9.1	Werterhaltungskosten und Einlage in die Spezialfinanzierung Werterhalt Wasserversorgung ...	56
12.9.2	Werterhaltungskosten und Einlage in die Spezialfinanzierung Werterhalt Abwasserentsorgung	57
13	Details zur Rechnung	58
13.1	Bilanz	58
13.2	Erfolgsrechnung nach Funktionen	67
13.3	Erfolgsrechnung nach Sachgruppen	92
13.4	Investitionsrechnung nach Funktionen	106
13.5	Investitionsrechnung nach Sachgruppen.....	110



Einwohnergemeinde Zäziwil

Berichterstattung Jahresrechnung 2021

Nach HRM2

(gemäss Art. 29 Direktionsverordnung über den Finanzhaushalt der Gemeinden FHDV [BSIG 170.511])

0 Auf einen Blick (Management Summary)

Ergebnis Gesamthaushalt

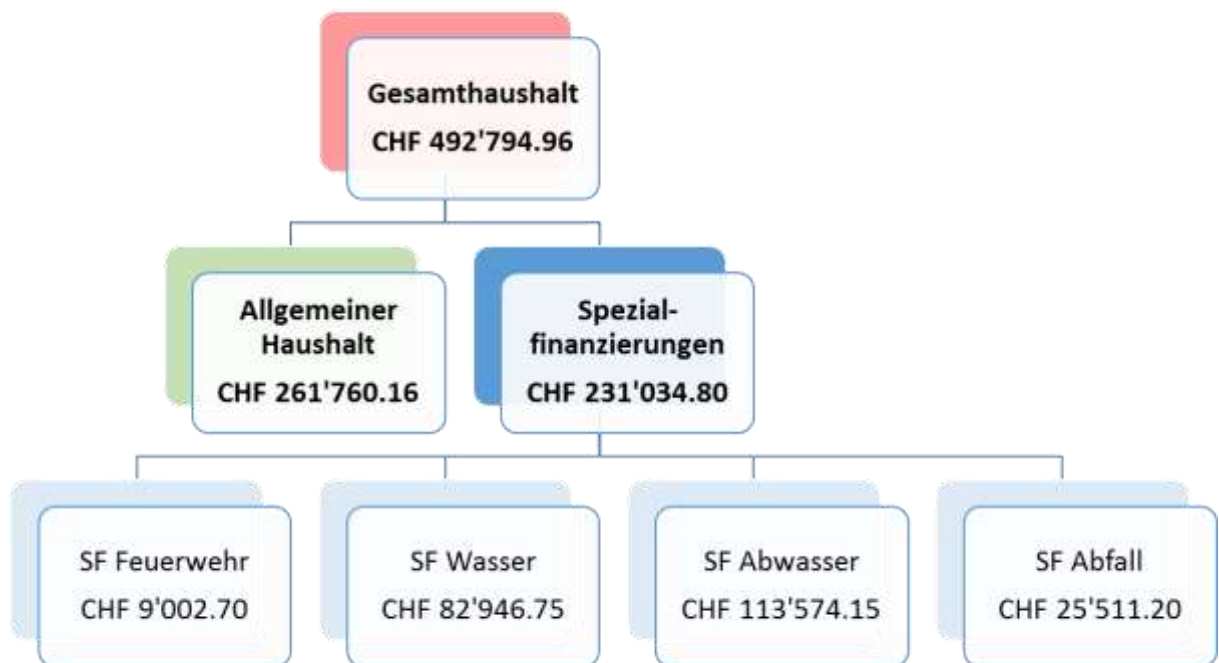
Überschuss Gesamthaushalt	CHF	492'794.96
Defizit Gesamthaushalt gemäss Budget	<u>CHF</u>	<u>-227'800.00</u>
Besserstellung gegenüber dem Budget	CHF	720'594.96

Ergebnis Allgemeiner Haushalt

Überschuss Allgemeiner Haushalt	CHF	261'760.16
Defizit Allgemeiner Haushalt gemäss Budget	<u>CHF</u>	<u>-344'100.00</u>
Besserstellung gegenüber dem Budget	CHF	605'860.16

Ergebnis Spezialfinanzierungen

Überschuss Spezialfinanzierungen	CHF	231'034.80
Überschuss Spezialfinanzierungen gemäss Budget	<u>CHF</u>	<u>116'300.00</u>
Besserstellung gegenüber dem Budget	CHF	114'734.80



Das sehr gute Ergebnis basiert einerseits auf den Ertragsüberschüssen der Spezialfinanzierungen, andererseits auf dem Ertragsüberschuss des Allgemeinen Haushaltes, welcher auf deutlich höhere Steuereinnahmen (Einkommenssteuern, Grundstückgewinnsteuern und Sonderveranlagungen) zurückzuführen ist. Tiefere Beiträge an den Lastenausgleich Sozialhilfe und generell tiefere Betriebsbeiträge an Gemeindeverbände oder andere Institutionen haben ebenfalls zum guten Ergebnis beigetragen. Coronabedingte Einflüsse auf die Jahresrechnung lassen sich kaum feststellen.

Die wichtigsten Eckdaten zur Jahresrechnung 2021

Als Grundlage für die Jahresrechnung 2021 diente das Budget 2021. Es wurde von der Gemeindeversammlung am 9. Dezember 2020 auf Berechnungsbasis nachfolgender Ansätze beschlossen.

Gemeindesteueranlage			
<i>Natürliche Personen</i>		1.69	
<i>Juristische Personen</i>		1.69	
Liegenschaftssteuer		1,3 ‰	der amtlichen Werte
Steueranlagezehntel	<i>rund</i>	CHF	160'000.00
Wehrdienstersatzabgabe		19 %	der einfachen Steuer;
		CHF	50.00 minimal
		CHF	450.00 maximal
Hundetaxe		CHF	50.00 pro Hund
Wassergebühren		CHF	1.60 je m3 Verbrauchsgebühr
			Grundgebühr je nach Kaliber Wasseruhr
Löschgebühren		0,25 ‰	des Gebäudeversicherungswertes
Abwassergebühren		CHF	2.15 je m3 Verbrauchsgebühr
		CHF	100.00 Grundgebühr pro Wohnung / Kleinbetrieb
		CHF	300.00 Grundgebühr für Industrie-, Gewerbe- oder Dienstleistungsbetriebe
Abfallgebühren		CHF	90.00 Grundgebühr pro Haushalt
		CHF	50.00 Grundgebühr pro Kleingewerbe
		CHF	120.00 Grundgebühr pro Betrieb übriges Gewerbe
		CHF	7.80 Marken für Sperrgutabfuhr (<i>inkl. MWST</i>)
Aktivierungsgrenze		CHF	30'000.00 Allgemeiner Haushalt
		CHF	30'000.00 Spezialfinanzierungen Wasser, Abwasser, Abfall

1 Erfolgsrechnung

1.1 Ergebnisse

1.1.1 Ergebnis Gesamthaushalt

Der Gesamthaushalt schliesst mit einem Ertragsüberschuss von CHF 492'794.96 ab. Budgetiert war ein Aufwandüberschuss von CHF 227'800.00.

1.1.2 Ergebnis Allgemeiner Haushalt

Der Allgemeine Haushalt schliesst mit einem Ertragsüberschuss von CHF 261'760.16 ab. Budgetiert war ein Aufwandüberschuss von CHF 344'100.00.

1.1.3 Ergebnis Wasserversorgung

Die Wasserversorgung (Funktion 7101) schliesst mit einem Ertragsüberschuss von CHF 82'946.75 ab. Budgetiert war ein Ertragsüberschuss von CHF 87'900.00. Die Schlechterstellung gegenüber dem Budget beträgt CHF 4'953.25.

Das Eigenkapital (Rechnungsausgleich) der Spezialfinanzierung beträgt nach Rechnungsabschluss CHF 1'034'873.45 (Konto 29001.11). Der Bestand des Werterhalts beläuft sich auf CHF 88'857.75 (Konto 29301.11).

1.1.4 Ergebnis Abwasserentsorgung

Die Abwasserentsorgung (Funktion 7201) schliesst mit einem Ertragsüberschuss von CHF 113'574.15 ab. Budgetiert war ein Ertragsüberschuss von CHF 40'900.00. Die Besserstellung gegenüber dem Budget beträgt CHF 72'674.15.

Das Eigenkapital (Rechnungsausgleich) der Spezialfinanzierung beträgt nach Rechnungsabschluss CHF 597'314.55 (Konto 29002.21). Der Bestand des Werterhalts beläuft sich auf CHF 2'377'327.65 (Konto 29302.21).

1.1.5 Ergebnis Abfallentsorgung

Die Abfallentsorgung (Funktion 7301) schliesst mit einem Ertragsüberschuss von CHF 25'511.20 ab. Budgetiert war ein Ertragsüberschuss von CHF 1'200.00. Die Besserstellung gegenüber dem Budget beträgt CHF 24'311.20.

Das Eigenkapital (Rechnungsausgleich) der Spezialfinanzierung beträgt nach Rechnungsabschluss CHF 292'714.06 (Konto 29003.31).

1.1.6 Ergebnis Feuerwehr (zweiseitig)

Die Feuerwehr (Funktion 1500) schliesst mit einem Ertragsüberschuss von CHF 9'002.70 ab. Budgetiert war ein Aufwandüberschuss von CHF 13'700.00. Die Besserstellung gegenüber dem Budget beträgt CHF 22'702.70.

Das Eigenkapital der Spezialfinanzierung beträgt nach Rechnungsabschluss CHF 149'454.35 (Konto 29000.01).

1.2 Erfolgsrechnung nach Sachgruppen

	Rechnung 2021 Aufwand	Budget 2021 Aufwand	Rechnung 2020 Aufwand
3 Aufwand	6'988'712.99	6'825'000.00	6'223'447.23
30 Personalaufwand	1'150'832.75	1'156'700.00	1'074'583.40
31 Sach- und übriger Betriebsaufwand	1'114'657.39	1'306'400.00	1'200'765.22
33 Abschreibungen Verwaltungsvermögen	357'880.10	353'000.00	335'416.00
34 Finanzaufwand	224'560.29	18'200.00	24'961.51
35 Einlagen in Fonds und Spezialfinanzierungen	222'906.75	228'000.00	227'301.85
36 Transferaufwand	3'324'944.31	3'534'700.00	3'265'744.45
38 Ausserordentlicher Aufwand	514'077.40	167'800.00	32'303.80
39 Interne Verrechnungen	78'854.00	60'200.00	62'371.00

1.2.1 Personalaufwand

Der Personalaufwand hat CHF 1'150'832.75 (Vorjahr CHF 1'074'583.40) betragen, budgetiert waren CHF 1'156'700.00. Dies entspricht einer Zunahme von 7.1 % gegenüber dem Vorjahr und einer Abnahme von 0.51 % gegenüber dem Budget.

Die tieferen Personalkosten sind insbesondere auf die Auflösung von Rückstellungen für Ferien- und Gleitzeitguthaben zurückzuführen.

1.2.2 Sach- und übriger Betriebsaufwand

Der Sachaufwand hat CHF 1'114'657.39 (Vorjahr CHF 1'200'765.22) betragen, budgetiert waren CHF 1'306'400.00. Gegenüber dem Vorjahr entspricht dies einer Abnahme von 7.17 %, gegenüber dem Budget einer Abnahme von 14.68 %.

Die tieferen Kosten für Sach- und Betriebsaufwand sind hauptsächlich auf tiefere Auslagen für Lebensmittel (Kochschule / Tagesschule), Porti und Gebühren, tiefere Honorarkosten für Planungen und fachliche Unterstützungsarbeiten aber auch auf reduzierte Unterhaltskosten für Gebäude und Infrastruktur sowie Mobilien zurückzuführen.

1.2.3 Abschreibungen Verwaltungsvermögen

	Rechnung 2021 Aufwand	Budget 2021 Aufwand	Rechnung 2020 Aufwand
Total Abschreibungen	361'118.10	356'200.00	338'653.00
3300 Planm.Abschreibungen Sachanlagen	333'317.00	329'100.00	312'803.00
3300.11 Planmässige Abschreibungen Strassen/Verkehrswege VV	23'857.65	25'600.00	20'625.00
3300.21 Planmässige Abschreibungen Wasserbau VV	1'086.00	1'100.00	1'086.00
3300.31 Planmässige Abschreibungen übrige Tiefbauten VV	4'672.05	11'200.00	3'665.00
3300.41 Planmässige Abschreibungen Hochbauten VV	188'283.00	188'300.00	188'283.00
3300.61 Planmässige Abschreibungen Mobilien VV	18'564.65	4'200.00	4'195.00
3300.63 Planmässige Abschreibungen Mobilien VV Abfall	3'434.00	3'400.00	3'434.00
3300.65 Planmässige Abschreibungen Mobilien VV Feuerwehr	4'539.65	6'400.00	2'636.00
3300.92 Planmässige Abschreibungen übrige Sachanlagen VV Abwasserentsorgung	4'415.00	4'400.00	4'415.00
3300.99 Planmässige Abschreibungen bisheriges VV	84'465.00	84'500.00	84'464.00
3320 Planm.Abschreibungen immat.Anlagen	24'563.10	23'900.00	22'613.00
3320.01 Planmässige Abschreibungen Informatik	22'614.00	22'600.00	22'613.00
3320.91 Planmässige Abschreibungen übrige immaterielle Anlagen	1'949.10	1'300.00	0.00
3660 Planm.Abschreibungen Investitionsbeitr.	3'238.00	3'200.00	3'237.00
3660.21 Planmässige Abschreibungen Investitionsbeiträge Gemeindeverbände	3'238.00	3'200.00	3'237.00

Bestehendes Verwaltungsvermögen (Übergangsbestimmungen Ziff. 4.1.1 bis 4.1.4 GV)

Das bestehende Verwaltungsvermögen per 1.1.2016 wurde zu Buchwerten in HRM2 übernommen. Davon hat das Verwaltungsvermögen Allgemeiner Haushalt, exkl. Anlagen im Bau, CHF 844'643.35 betragen, welches gemäss Beschluss der Gemeindeversammlung vom 7. Dezember 2015 über 10 Jahre vollständig abzuschreiben ist (2016 – 2025). Im 2021 wurden auf dem bestehenden Verwaltungsvermögen Abschreibungen von total CHF 84'465.00 vorgenommen, der gesamte Betrag betraf den Allgemeinen Haushalt.

Das Verwaltungsvermögen der SF Wasserversorgung hat am 01.01.2016 CHF 280'187.40 betragen. Im 2019 wurde das Verwaltungsvermögen SF Wasserversorgung vollständig abgeschrieben.

Neues Verwaltungsvermögen ab 1.1.2016

Ab 2016 werden die ordentlichen Abschreibungen nach Anlagekategorien und Nutzungsdauer (gemäss Anhang 2 GV) der neuen, d.h. nach Einführung von HRM2 erstellten Vermögenswerte berechnet. Die Abschreibungen erfolgen linear nach Nutzungsdauer.

Systembedingte zusätzliche Abschreibungen (gemäss Artikel 84 GV) müssen vorgenommen werden, wenn der Allgemeine Haushalt einen Ertragsüberschuss ausweist und die ordentlichen Abschreibungen kleiner als die Nettoinvestitionen sind. Im Rechnungsabschluss 2021 schliesst der Allgemeine Haushalt mit einem Ertragsüberschuss ab, der Abschreibungsaufwand übersteigt jedoch die Nettoinvestitionen, weshalb keine zusätzlichen Abschreibungen vorzunehmen sind.

1.2.4 Finanzaufwand

Der Finanzaufwand hat CHF 224'560.29 (Vorjahr CHF 24'961.51) betragen, budgetiert waren CHF 18'200.00. Gestützt auf die gesetzlichen Bestimmungen musste die Gemeinde eine periodische Neubewertung der Liegenschaften Finanzvermögen vornehmen, welche zu einer Wertkorrektur von insgesamt CHF 203'788 für die Liegenschaften Bernstrasse 1 und Bahnhofstrasse 7 geführt hat. Die Wertkorrektur ist ausschliesslich auf neue amtliche Werte zurückzuführen (AN2020).

1.2.5 Transferaufwand

Der Transferaufwand hat CHF 3'324'944.31 (Vorjahr CHF 3'265'744.45) betragen, budgetiert waren CHF 3'534'700.00. Dies entspricht einer Zunahme gegenüber dem Vorjahr von 1.81 % und einer Abnahme von 5.93 % gegenüber dem Budget. Die Zahlungen an den Lastenausgleich Sozialhilfe und die Gemeindebeiträge an Gemeindeverbände und andere Gemeinden fielen deutlich tiefer aus als erwartet.

1.2.6 Ausserordentlicher Aufwand

Der Ausserordentliche Aufwand hat CHF 514'077.40 (Vorjahr CHF 32'303.80) betragen, budgetiert waren CHF 167'800.00. Die Gemeinde konnte eine Zahlung aus Mehrwertabschöpfung verzeichnen, womit erst in den Folgejahren gerechnet worden ist (vgl. auch Mehreinnahmen in der Sachgruppe 43 „Verschiedene Erträge“). Die Einnahmen wurden gestützt auf die geltenden Bestimmungen in die Spezialfinanzierung Mehrwertabschöpfung eingelegt.

	Rechnung 2021 Ertrag	Budget 2021 Ertrag	Rechnung 2020 Ertrag
4 Ertrag	7'481'507.95	6'597'200.00	6'534'992.22
40 Fiskalertrag	3'640'200.85	3'081'600.00	3'332'719.65
41 Regalien und Konzessionen	69'922.00	71'000.00	70'181.00
42 Entgelte	1'250'423.60	1'251'000.00	1'183'034.22
43 Verschiedene Erträge	412'300.00	137'400.00	
44 Finanzertrag	128'641.55	97'600.00	97'346.35
45 Entnahmen Fonds u. Spezialfinanzierungen	69'460.85	86'100.00	76'502.95
46 Transferertrag	1'508'599.40	1'519'700.00	1'499'948.05
48 Ausserordentlicher Ertrag	323'105.70	292'600.00	212'889.00
49 Interne Verrechnungen	78'854.00	60'200.00	62'371.00

1.2.7 Fiskalertrag

Der budgetierte Steuerertrag wurde um 18.13 % übertroffen. Gegenüber dem Vorjahr hat die Zunahme der Steuereinnahmen 9.23 % betragen. Die Zunahme entfällt insbesondere auf die Einkommens- sowie Grundstück- und Sondersteuern, wogegen die Liegenschaftssteuern eine Abnahme gegenüber dem Budget zu verzeichnen hatten. Zudem konnten zusätzliche Erträge aus Lotteriegewinnsteuern, Erbschafts- und Schenkungssteuern und Eingänge aus abgeschriebenen Steuern verbucht werden.

1.2.8 Verschiedene Erträge

Die verschiedenen Erträge haben CHF 412'300 betragen und resultierten ausschliesslich aus einer Zahlung gestützt auf die vertraglichen Vereinbarungen (vgl. Ziffer 1.2.6).

1.2.9 Finanzertrag

Der Finanzertrag liegt CHF 31'041.55 oder 31.80 % über dem Budget. Die Gemeinde hat ein neues Gemeinwerkfahrzeug beschafft, weshalb das alte Fahrzeug (Aebi VT) verkauft wurde. Der Verkaufserlös von CHF 44'000.00 fliesst vollumfänglich in das Ergebnis der Jahresrechnung 2021.

1.2.10 Ausserordentliche Ertrag

Der Ausserordentliche Ertrag liegt CHF 30'505.70 oder 10.43 % über dem Budget. Gestützt auf die geltenden Bestimmungen muss die Gemeinde im Rechnungsjahr 2021 ein Teil der gebildeten Neubewertungsreserve in eine Schwankungsreserve überführen. Die Überführung wurde irrtümlicherweise im Budget 2021 nicht berücksichtigt.

1.3 Übrige Spezialfinanzierungen (SF) mit Gemeindereglement

1.3.1 SF Auflösung Elektrizitätsversorgung

Im Berichtsjahr erfolgte erneut eine Entnahme von CHF 200'000 aus der Spezialfinanzierung Auflösung Elektrizitätsversorgung. Im Hinblick auf die aktuelle Zinssituation wurde auf eine Verzinsung des Kapitals verzichtet. Der Bestand der Spezialfinanzierung beträgt per 31.12.2021 CHF 4'405'026.50.

1.3.2 SF Mehrwertabschöpfung

Durch die im Berichtsjahr erfolgen Einlagen in und Entnahmen aus der Spezialfinanzierung Mehrwertabschöpfung erhöht sich der Bestand auf CHF 874'956.60.

1.3.3 SF Liegenschaften Finanzvermögen

Der Bestand der Spezialfinanzierung Liegenschaften des Finanzvermögens steigt durch die Nettoeinlage auf CHF 473'576.90.

1.4 Investitionsrechnung

Aktivierungsgrenze

Der Gemeinderat belastet im Allgemeinen Haushalt und den Spezialfinanzierungen einzelne Investitionen unter CHF 30'000.00 (Aktivierungsgrenze) der Erfolgsrechnung. Er verfolgt dabei eine konstante Praxis.

Investitionsrechnung

Im Berichtsjahr wurden Nettoinvestitionen von CHF 354'904.95 (Vorjahr CHF 57'425.90) getätigt, budgetiert waren CHF 740'400.00. Wesentliche Investitionen waren in den Funktionen Strassen (Sanierung Eichweg und Anschaffung eines neuen Gemeinwerkfahrzeuges), Feuerwehr (neuer Anhänger), Wasserver- und Abwasserentsorgung und Raumordnung (Gefahrenkarte Wasser) zu verzeichnen. Die übrigen für 2021 vorgesehenen Investitionen (insbesondere Massnahmen Verkehrssicherheit Ortsdurchfahrt, Anpassungen an der Düngehütte, ÜO Zäzibach) wurden verschoben, bzw. konnten noch nicht ausgeführt werden.

1.5 Bilanz

	01.01.2021	31.12.2021	Veränderung
1 Aktiven	12'563'385.99	13'579'605.76	1'016'219.77
10 Finanzvermögen	6'700'298.44	7'722'731.36	1'022'432.92
14 Verwaltungsvermögen	5'863'087.55	5'856'874.40	-6'213.15
2 Passiven	12'563'385.99	13'579'605.76	1'016'219.77
20 Fremdkapital	748'193.85	927'201.06	179'007.21
29 Eigenkapital	11'815'192.14	12'652'404.70	837'212.56

Die detaillierten Veränderungen gehen aus der Bilanz, Ziffer 3 und Ziffer 13.1, hervor.

1.6 Nachkredite

		Betrag	Anzahl
Total	CHF	737'509.60	15
<i>davon</i>			
> gebunden	CHF	662'817.45	10
> Kompetenz Gemeinderat	CHF	74'692.15	5
> von Gemeindeversammlung zu beschliessen	CHF	0.00	0

Die Details gehen aus der Nachkredittabelle, Ziffer 12.8.2, hervor.

1.7 Spezialfinanzierungen

(Gebührenfinanzierte Bereiche gemäss Art. 30 Bst. b FHDV)

SF Wasserversorgung (gesetzliche Spezialfinanzierung)						
	Rechnung 2021		Budget 2021		Rechnung 2020	
	Aufwand	Ertrag	Aufwand	Ertrag	Aufwand	Ertrag
Ertragsüberschuss	82'946.75		87'900.00		42'377.95	
Eckdaten per	01.01.2021		31.12.2021		Veränderung	
Verwaltungsvermögen	188'440.00		237'323.00		48'883.00	
Bestand Werterhalt SF Wasser		44'079.40		88'857.75		44'778.35
Bestand SF Wasser (Eigenkapital)		951'926.70		1'034'873.45		82'946.75

SF Abwasserentsorgung (gesetzliche Spezialfinanzierung)						
	Rechnung 2021		Budget 2021		Rechnung 2020	
	Aufwand	Ertrag	Aufwand	Ertrag	Aufwand	Ertrag
Ertragsüberschuss	113'574.15		40'900.00		8'634.85	
Eckdaten per	01.01.2021		31.12.2021		Veränderung	
Verwaltungsvermögen	343'124.60		337'602.60		-5'522.00	
Bestand Werterhalt SF Abwasser		2'268'660.10		2'377'327.65		108'667.55
Bestand SF Abwasser (Eigenkapital)		483'740.40		597'314.55		113'574.15

SF Abfallentsorgung (gesetzliche Spezialfinanzierung)						
	Rechnung 2021		Budget 2021		Rechnung 2020	
	Aufwand	Ertrag	Aufwand	Ertrag	Aufwand	Ertrag
Ertragsüberschuss	25'511.20		1'200.00		24'160.45	
Eckdaten per	01.01.2021		31.12.2021		Veränderung	
Verwaltungsvermögen	63'703.00		59'072.00		-4'631.00	
Bestand SF Abfall (Eigenkapital)		267'202.86		292'714.06		25'511.20

SF Feuerwehr (zweiseitig)						
	Rechnung 2021		Budget 2021		Rechnung 2020	
	Aufwand	Ertrag	Aufwand	Ertrag	Aufwand	Ertrag
Ertrags-/Aufwandüberschuss	9'002.70			13'700.00	20'326.70	
Eckdaten per	01.01.2021		31.12.2021		Veränderung	
Verwaltungsvermögen	64'090.85		78'341.00		14'250.15	
Bestand SF Feuerwehr (Eigenkapital)		140'451.65		149'454.35		9'002.70

2 Eckdaten

2.1 Übersicht

	Rechnung 2021	Budget 2021	Rechnung 2020
Jahresergebnis ER Gesamthaushalt	492'794.96	-227'800.00	311'544.99
Jahresergebnis ER Allgemeiner Haushalt	261'760.16	-344'100.00	216'045.04
Jahresergebnis Spezialfinanzierungen	231'034.80	116'300.00	95'499.95
Steuerertrag natürliche Personen	2'982'077.90	2'608'000.00	2'859'569.55
Steuerertrag juristische Personen	57'128.70	37'000.00	41'799.05
Liegenschaftssteuer	332'763.45	351'000.00	300'040.75
Nettoinvestitionen	354'904.95	740'400.00	57'425.90
Bestand Finanzvermögen	7'722'731.36		6'700'298.44
Bestand Verwaltungsvermögen Gesamthaushalt	5'856'874.40		5'863'087.55
Bestand Verwaltungsvermögen Allgemeiner Haushalt	5'144'535.80		5'203'729.10
Bestand Verwaltungsvermögen Spezialfinanzierungen	712'338.60		659'358.45
Fremdkapital	927'201.06		748'193.85
Eigenkapital	12'652'404.70		11'815'192.14
Reserven	158'920.57		158'920.57
Bilanzüberschuss /-fehlbetrag	2'095'402.32		1'833'642.16

2.2 Selbstfinanzierung / Finanzierungsergebnis

		Rechnung 2021	Budget 2021	Rechnung 2020
90	Ergebnis Gesamthaushalt	492'794.96	-227'800.00	311'544.99
33	Abschreibung Verwaltungsvermögen	357'880.10	353'000.00	335'416.00
35	Einlagen in Fonds und Spezialfinanzierungen	222'906.75	228'000.00	227'301.85
45	Entnahmen aus Fonds und Spezialfinanzierungen	-69'460.85	-86'100.00	-76'502.95
364	Wertberichtigung Darlehen VV			
365	Wertberichtigung Beteiligungen VV			
366	Abschreibungen Investitionsbeiträge	3'238.00	3'200.00	3'237.00
383	Zusätzliche Abschreibungen	0.00	0.00	0.00
389	Einlagen in das Eigenkapital	514'077.40	167'800.00	32'303.80
489	Entnahmen aus dem Eigenkapital	-323'105.70	-292'600.00	-212'889.00
4490	Aufwertung Verwaltungsvermögen			
	Selbstfinanzierung	1'198'330.66	145'500.00	620'411.69
	Nettoinvestitionen			
5	Investitionsausgaben	375'916.50	816'000.00	153'470.25
6	Investitionseinnahmen	21'011.55	75'600.00	96'044.35
	Nettoinvestitionen	354'904.95	740'400.00	57'425.90
	Finanzierungsergebnis	843'425.71	-594'900.00	562'985.79
	(+ = Finanzierungsüberschuss / - = Finanzierungsfehlbetrag)			

2.3 Gestufte Erfolgsausweise

2.4 Gesamter Haushalt

		Rechnung 2021	Budget 2021	Rechnung 2020
	Betrieblicher Aufwand			
30	Personalaufwand	1'150'832.75	1'156'700.00	1'074'583.40
31	Sach- und übriger Betriebsaufwand	1'114'657.39	1'306'400.00	1'200'765.22
33	Abschreibungen Verwaltungsvermögen	357'880.10	353'000.00	335'416.00
35	Einlagen Fonds und Spezialfinanzierungen	222'906.75	228'000.00	227'301.85
36	Transferaufwand	3'324'944.31	3'534'700.00	3'265'744.45
37	Durchlaufende Beiträge	0.00	0.00	0.00
	Betrieblicher Aufwand	6'171'221.30	6'578'800.00	6'103'810.92
	Betrieblicher Ertrag			
40	Fiskalertrag	3'640'200.85	3'081'600.00	3'332'719.65
41	Regalien und Konzessionen	69'922.00	71'000.00	70'181.00
42	Entgelte	1'250'423.60	1'251'000.00	1'183'034.22
43	Verschiedene Erträge	412'300.00	137'400.00	0.00
45	Entnahmen Fonds und Spezialfinanzierungen	69'460.85	86'100.00	76'502.95
46	Transferertrag	1'508'599.40	1'519'700.00	1'499'948.05
47	Durchlaufende Beiträge	0.00	0.00	0.00
	Betrieblicher Ertrag	6'950'906.70	6'146'800.00	6'162'385.87
	Ergebnis aus betrieblicher Tätigkeit	779'685.40	-432'000.00	58'574.95
34	Finanzaufwand	224'560.29	18'200.00	24'961.51
44	Finanzertrag	128'641.55	97'600.00	97'346.35
	Ergebnis aus Finanzierung	-95'918.74	79'400.00	72'384.84
	Operatives Ergebnis	683'766.66	-352'600.00	130'959.79
38	Ausserordentlicher Aufwand	514'077.40	167'800.00	32'303.80
48	Ausserordentlicher Ertrag	323'105.70	292'600.00	212'889.00
	Ausserordentliches Ergebnis	-190'971.70	124'800.00	180'585.20
	Gesamtergebnis Erfolgsrechnung	492'794.96	-227'800.00	311'544.99
	(+ = Ertragsüberschuss / - = Aufwandüberschuss)			

2.4.1 Allgemeiner Haushalt

	Rechnung 2021	Budget 2021	Rechnung 2020	
	Betrieblicher Aufwand			
30	Personalaufwand	1'067'356.25	1'083'000.00	1'011'436.00
31	Sach- und übriger Betriebsaufwand	865'594.69	973'600.00	926'543.12
33	Abschreibungen Verwaltungsvermögen	339'622.40	326'400.00	320'069.00
35	Einlagen Fonds und Spezialfinanzierungen	0.00	0.00	0.00
36	Transferaufwand	2'993'109.06	3'176'100.00	2'891'555.40
37	Durchlaufende Beiträge	0.00	0.00	0.00
	Betrieblicher Aufwand	5'265'682.40	5'559'100.00	5'149'603.52
	Betrieblicher Ertrag			
40	Fiskalertrag	3'640'200.85	3'081'600.00	3'332'719.65
41	Regalien und Konzessionen	69'922.00	71'000.00	70'181.00
42	Entgelte	200'768.55	204'700.00	221'346.87
43	Verschiedene Erträge	412'300.00	137'400.00	0.00
45	Entnahmen Fonds u. Spezialfinanzierungen	0.00	11'300.00	0.00
46	Transferertrag	1'501'803.75	1'516'000.00	1'496'137.00
47	Durchlaufende Beiträge	0.00	0.00	0.00
	Betrieblicher Ertrag	5'824'995.15	5'022'000.00	5'120'384.52
	Ergebnis aus betrieblicher Tätigkeit	559'312.75	-537'100.00	-29'219.00
34	Finanzaufwand	224'560.29	18'200.00	24'961.51
44	Finanzertrag	117'979.40	86'400.00	89'640.35
	Ergebnis aus Finanzierung	-106'580.89	68'200.00	64'678.84
	Operatives Ergebnis	452'731.86	-468'900.00	35'459.84
38	Ausserordentlicher Aufwand	514'077.40	167'800.00	32'303.80
48	Ausserordentlicher Ertrag	323'105.70	292'600.00	212'889.00
	Ausserordentliches Ergebnis	-190'971.70	124'800.00	180'585.20
	Gesamtergebnis Erfolgsrechnung	261'760.16	-344'100.00	216'045.04
	(+ = Ertragsüberschuss / - = Aufwandüberschuss)			

2.4.2 Wasserversorgung

	Rechnung 2021	Budget 2021	Rechnung 2020
	Betrieblicher Aufwand		
30	Personalaufwand	5'249.20	6'139.90
31	Sach- und übriger Betriebsaufwand	42'162.10	53'832.95
33	Abschreibungen Verwaltungsvermögen	1'564.65	934.00
35	Einlagen Fonds und Spezialfinanzierungen	70'386.50	70'387.00
36	Transferaufwand	166'878.10	168'551.50
37	Durchlaufende Beiträge	0.00	0.00
	Betrieblicher Aufwand	286'240.55	299'845.35
	Betrieblicher Ertrag		
40	Fiskalertrag	0.00	0.00
41	Regalien und Konzessionen	0.00	0.00
42	Entgelte	333'439.45	311'265.70
43	Verschiedene Erträge	0.00	0.00
45	Entnahmen Fonds u. Spezialfinanzierungen	25'608.15	26'307.60
46	Transferertrag	2'769.00	0.00
47	Durchlaufende Beiträge	0.00	0.00
	Betrieblicher Ertrag	361'816.60	337'573.30
	Ergebnis aus betrieblicher Tätigkeit	75'576.05	37'727.95
34	Finanzaufwand	0.00	0.00
44	Finanzertrag	7'370.70	4'650.00
	Ergebnis aus Finanzierung	7'370.70	4'650.00
	Operatives Ergebnis	82'946.75	42'377.95
38	Ausserordentlicher Aufwand	0.00	0.00
48	Ausserordentlicher Ertrag	0.00	0.00
	Ausserordentliches Ergebnis	0.00	0.00
	Gesamtergebnis Erfolgsrechnung	82'946.75	42'377.95
	(+ = Ertragsüberschuss / - = Aufwandüberschuss)		

2.4.3 Abwasserentsorgung

	Rechnung 2021	Budget 2021	Rechnung 2020	
	Betrieblicher Aufwand			
30	Personalaufwand	8'569.70	8'800.00	4'186.60
31	Sach- und übriger Betriebsaufwand	38'657.75	71'500.00	56'368.45
33	Abschreibungen Verwaltungsvermögen	7'522.40	11'600.00	7'146.00
35	Einlagen Fonds und Spezialfinanzierungen	152'520.25	157'000.00	156'914.85
36	Transferaufwand	132'558.60	180'000.00	172'537.80
37	Durchlaufende Beiträge	0.00	0.00	0.00
	Betrieblicher Aufwand	339'828.70	428'900.00	397'153.70
	Betrieblicher Ertrag			
40	Fiskalertrag	0.00	0.00	0.00
41	Regalien und Konzessionen	0.00	0.00	0.00
42	Entgelte	407'090.15	415'000.00	352'973.20
43	Verschiedene Erträge	0.00	0.00	0.00
45	Entnahmen Fonds u. Spezialfinanzierungen	43'852.70	50'800.00	50'195.35
46	Transferertrag	0.00	0.00	0.00
47	Durchlaufende Beiträge	0.00	0.00	0.00
	Betrieblicher Ertrag	450'942.85	465'800.00	403'168.55
	Ergebnis aus betrieblicher Tätigkeit	111'114.15	36'900.00	6'014.85
34	Finanzaufwand	0.00	0.00	0.00
44	Finanzertrag	2'460.00	4'000.00	2'620.00
	Ergebnis aus Finanzierung	2'460.00	4'000.00	2'620.00
	Operatives Ergebnis	113'574.15	40'900.00	8'634.85
38	Ausserordentlicher Aufwand	0.00	0.00	0.00
48	Ausserordentlicher Ertrag	0.00	0.00	0.00
	Ausserordentliches Ergebnis	0.00	0.00	0.00
	Gesamtergebnis Erfolgsrechnung	113'574.15	40'900.00	8'634.85
	(+ = Ertragsüberschuss / - = Aufwandüberschuss)			

2.4.4 Abfall

	Rechnung 2021	Budget 2021	Rechnung 2020	
	Betrieblicher Aufwand			
30	Personalaufwand	7'399.35	8'200.00	8'018.45
31	Sach- und übriger Betriebsaufwand	110'518.00	128'700.00	112'776.50
33	Abschreibungen Verwaltungsvermögen	4'631.00	4'600.00	4'631.00
35	Einlagen Fonds und Spezialfinanzierungen	0.00	0.00	0.00
36	Transferaufwand	30'531.80	31'600.00	31'149.30
37	Durchlaufende Beiträge	0.00	0.00	0.00
	Betrieblicher Aufwand	153'080.15	173'100.00	156'575.25
	Betrieblicher Ertrag			
40	Fiskalertrag	0.00	0.00	0.00
41	Regalien und Konzessionen	0.00	0.00	0.00
42	Entgelte	174'168.70	170'000.00	176'558.65
43	Verschiedene Erträge	0.00	0.00	0.00
45	Entnahmen Fonds u. Spezialfinanzierungen	0.00	0.00	0.00
46	Transferertrag	4'026.65	3'700.00	3'811.05
47	Durchlaufende Beiträge	0.00	0.00	0.00
	Betrieblicher Ertrag	178'195.35	173'700.00	180'369.70
	Ergebnis aus betrieblicher Tätigkeit	25'115.20	600.00	23'794.45
34	Finanzaufwand	0.00	0.00	0.00
44	Finanzertrag	396.00	600.00	366.00
	Ergebnis aus Finanzierung	396.00	600.00	366.00
	Operatives Ergebnis	25'511.20	1'200.00	24'160.45
38	Ausserordentlicher Aufwand	0.00	0.00	0.00
48	Ausserordentlicher Ertrag	0.00	0.00	0.00
	Ausserordentliches Ergebnis	0.00	0.00	0.00
	Gesamtergebnis Erfolgsrechnung	25'511.20	1'200.00	24'160.45
	(+ = Ertragsüberschuss / - = Aufwandüberschuss)			

2.4.5 Feuerwehr

		Rechnung 2021	Budget 2021	Rechnung 2020
	Betrieblicher Aufwand			
30	Personalaufwand	62'258.25	51'600.00	44'802.45
31	Sach- und übriger Betriebsaufwand	57'724.85	74'200.00	51'244.20
33	Abschreibungen Verwaltungsvermögen	4'539.65	6'400.00	2'636.00
35	Einlagen Fonds und Spezialfinanzierungen	0.00	0.00	0.00
36	Transferaufwand	1'866.75	2'000.00	1'950.45
37	Durchlaufende Beiträge	0.00	0.00	0.00
	Betrieblicher Aufwand	126'389.50	134'200.00	100'633.10
	Betrieblicher Ertrag			
40	Fiskalertrag	0.00	0.00	0.00
41	Regalien und Konzessionen	0.00	0.00	0.00
42	Entgelte	134'956.75	120'100.00	120'889.80
43	Verschiedene Erträge	0.00	0.00	0.00
45	Entnahmen Fonds u. Spezialfinanzierungen	0.00	0.00	0.00
46	Transferertrag	0.00	0.00	0.00
47	Durchlaufende Beiträge	0.00	0.00	0.00
	Betrieblicher Ertrag	134'956.75	120'100.00	120'889.80
	Ergebnis aus betrieblicher Tätigkeit	8'567.25	-14'100.00	20'256.70
34	Finanzaufwand	0.00	0.00	0.00
44	Finanzertrag	435.45	400.00	70.00
	Ergebnis aus Finanzierung	435.45	400.00	70.00
	Operatives Ergebnis	9'002.70	-13'700.00	20'326.70
38	Ausserordentlicher Aufwand	0.00	0.00	0.00
48	Ausserordentlicher Ertrag	0.00	0.00	0.00
	Ausserordentliches Ergebnis	0.00	0.00	0.00
	Gesamtergebnis Erfolgsrechnung	9'002.70	-13'700.00	20'326.70
	(+ = Ertragsüberschuss / - = Aufwandüberschuss)			

3 Bilanz

	01.01.2021	31.12.2021	Veränderung
1 Aktiven	12'563'385.99	13'579'605.76	1'016'219.77
10 Finanzvermögen	6'700'298.44	7'722'731.36	1'022'432.92
100 Flüssige Mittel u. kurzfrist. Geldanlagen	1'015'921.22	2'124'983.91	1'109'062.69
101 Forderungen	1'823'893.92	1'844'900.10	21'006.18
102 Kurzfristige Finanzanlagen	2'305'870.55	2'390'180.35	84'309.80
104 Aktive Rechnungsabgrenzungen	30'550.00	40'450.05	9'900.05
106 Vorräte und angefangenen Arbeiten	1'679.75	1'669.95	-9.80
107 Finanzanlagen	10'140.00	12'092.00	1'952.00
108 Sachanlagen FV	1'512'243.00	1'308'455.00	-203'788.00
14 Verwaltungsvermögen	5'863'087.55	5'856'874.40	-6'213.15
140 Sachanlagen VV	5'638'930.55	5'641'028.40	2'097.85
142 Immaterielle Anlagen / Informatik	50'203.00	45'130.00	-5'073.00
145 Beteiligungen, Grundkapitalien	117'003.00	117'003.00	0.00
146 Investitionsbeiträge	56'951.00	53'713.00	-3'238.00
2 Passiven	12'563'385.99	13'579'605.76	1'016'219.77
20 Fremdkapital	748'193.85	927'201.06	179'007.21
200 Laufende Verbindlichkeiten	341'445.40	557'359.86	215'914.46
201 Kurzfristige Finanzverbindlichkeiten	20'500.00	20'500.00	0.00
204 Passive Rechnungsabgrenzungen	2'467.00	2'510.10	43.10
205 Kurzfristige Rückstellungen	55'550.00	36'650.00	-18'900.00
206 Langfristige Finanzverbindlichkeiten	163'200.00	142'700.00	-20'500.00
209 Verbindlichk.ggü.Fonds im FK	165'031.45	167'481.10	2'449.65
29 Eigenkapital	11'815'192.14	12'652'404.70	837'212.56
290 Verpfl.(+) bzw. Vorschüsse(-) ggü. Spezialfin.	1'843'321.61	2'074'356.41	231'034.80
293 Vorfinanzierungen	7'868'489.80	8'219'745.40	351'255.60
294 Reserven	158'920.57	158'920.57	0.00
296 Neubewertungsreserve Finanzvermögen	110'818.00	103'980.00	-6'838.00
299 Bilanzüberschuss /-fehlbetrag	1'833'642.16	2'095'402.32	261'760.16

4 Funktionen

4.1 Erfolgsrechnung

	Rechnung 2021		Budget 2021		Rechnung 2020	
	Aufwand	Ertrag	Aufwand	Ertrag	Aufwand	Ertrag
ERFOLGSRECHNUNG	7'481'507.95	7'481'507.95	6'955'000.00	6'955'000.00	6'534'992.22	6'534'992.22
0 Allgemeine Verwaltung	932'194.54	260'842.35	926'800.00	256'500.00	886'138.27	258'544.92
Nettoaufwand		671'352.19		670'300.00		627'593.35
1 Öffentliche Ordnung und Sicherheit, Verteidigung	224'285.40	179'932.95	229'600.00	184'400.00	199'265.70	169'936.25
Nettoaufwand		44'352.45		45'200.00		29'329.45
2 Bildung	2'086'304.85	544'311.55	2'211'500.00	549'200.00	1'955'003.85	505'078.70
Nettoaufwand		1'541'993.30		1'662'300.00		1'449'925.15
3 Kultur, Sport und Freizeit, Kirche	6'650.20	15'217.45	9'900.00	15'100.00	8'856.85	15'369.45
Nettoertrag	8'567.25		5'200.00		6'512.60	
4 Gesundheit	6'494.50		10'900.00		8'304.50	
Nettoaufwand		6'494.50		10'900.00		8'304.50
5 Soziale Sicherheit	1'266'179.25	27'225.65	1'363'900.00	12'500.00	1'241'237.10	2'444.00
Nettoaufwand		1'238'953.60		1'351'400.00		1'238'793.10
6 Verkehr und Nachrichtenübermittlung	427'054.45	34'235.60	433'200.00	47'800.00	493'254.15	42'069.55
Nettoaufwand		392'818.85		385'400.00		451'184.60
7 Umweltschutz und Raumordnung	1'528'002.56	1'521'163.30	1'293'500.00	1'282'600.00	1'044'590.70	1'042'852.90
Nettoaufwand		6'839.26		10'900.00		1'737.80
8 Volkswirtschaft	165.80	69'922.00	1'800.00	71'000.00	346.75	70'181.00
Nettoertrag	69'756.20		69'200.00		69'834.25	
9 Finanzen und Steuern	1'004'176.40	4'828'657.10	473'900.00	4'535'900.00	697'994.35	4'428'515.45
Nettoertrag	3'824'480.70		4'062'000.00		3'730'521.10	

4.1.1 Kommentar

	Rechnung 2021		Budget 2021		Rechnung 2020	
	Aufwand	Ertrag	Aufwand	Ertrag	Aufwand	Ertrag
0 Allgemeine Verwaltung	932'194.54	260'842.35	926'800.00	256'500.00	886'138.27	258'544.92
Nettoaufwand		671'352.19		670'300.00		627'593.35

Der **Nettoaufwand erhöht** sich gegenüber dem Budget 2021 um CHF 1'052.19, gegenüber der Jahresrechnung 2020 um CHF 43'758.84.

0110	Legislative	Leicht höhere Sitzungsgelder, tiefere Sachkosten, dafür höhere Versandkosten
0120	Exekutive	Keine Kommissionsausflüge, leicht tiefere Sitzungsgelder
0220	übrige allgemeine Dienste	Höhere Personalkosten infolge Mutterschaftsvertretungen, höhere Informatikkosten, Mehreinnahmen aufgrund der Abrechnung mit der Einwohnergemeinde Oberhünigen für die Verwaltungstätigkeit
0290	Verwaltungsliegenschaften	Tiefere Unterhaltskosten

	Rechnung 2021		Budget 2021		Rechnung 2020	
	Aufwand	Ertrag	Aufwand	Ertrag	Aufwand	Ertrag
1 Öffentliche Ordnung und Sicherheit, Verteidigung	224'285.40	179'932.95	229'600.00	184'400.00	199'265.70	169'936.25
Nettoaufwand		44'352.45		45'200.00		29'329.45

Der **Nettoaufwand reduziert** sich gegenüber dem Budget 2021 um CHF 847.55, gegenüber der Jahresrechnung 2020 **erhöht** er sich um CHF 15'023.00.

- 1400 Allgemeines Rechtswesen Höhere Auslagen für Honorare externe Berater, höhere Gebühreneinnahmen für die Arbeiten der Kanzlei und der Bauverwaltung, zusätzliche Auslagen für Einbürgerungen
- 1500 Feuerwehr Infolge Falschbudgetierungen höhere Auslagen für Sold (Übung und Ernstfälle) und Entschädigungen des Kaders, tiefere Betriebs- und Unterhaltskosten und Mehreinnahmen aus Feuerwehrdienstersatzabgaben (Nachzahlungen aus Vorjahren)
- 1620 Zivilschutz Entschädigung an ZSO Kiesental deutlich tiefer als budgetiert; Planungsarbeiten in Bezug auf die Sanierung der Zivilschutzanlagen angestossen, Rückerstattungen erfolgen gegebenenfalls erst in späteren Jahren.

	Rechnung 2021		Budget 2021		Rechnung 2020	
	Aufwand	Ertrag	Aufwand	Ertrag	Aufwand	Ertrag
2 Bildung	2'086'304.85	544'311.55	2'211'500.00	549'200.00	1'955'003.85	505'078.70
Nettoaufwand		1'541'993.30		1'662'300.00		1'449'925.15

Der **Nettoaufwand reduziert** sich gegenüber dem Budget 2021 um CHF 120'306.70 gegenüber der Jahresrechnung 2020 **erhöht** er sich um CHF 92'068.15.

- 21 Obligatorische Schule Der Nettoaufwand für die Schule (exkl. Liegenschaft) hat im Kalenderjahr 2021 CHF 762'880.93 (Vorjahr CHF 908'890.40) betragen, budgetiert waren CHF 1'098'800.00. Aufgrund der effektiven Schülerzahlen und Pensenmeldungen resultieren Abweichungen in den einzelnen Schulstufen bezüglich Zahlungen an den Lastenausgleich Gehaltskosten Bildung sowie der Einnahmen der Gemeinden an die Schulkosten
- 2140 Musikschulen Der Nettoaufwand liegt deutlich tiefer als in früheren Jahren
- 2170 Schulliegenschaften Die Schulraumplanung wurde angestossen. Die Honorare fallen deutlich tiefer aus als erwartet, deutlich tiefere Unterhaltskosten aber auch tiefere Einnahmen aus Vermietungen. Erstmals wurde eine interne Verrechnung von Mietzinsen mit der Hauswirtschaft gemacht (Gemeindebeiträge an die Raumkosten für die Benützung der Schulküchen).
- 2180 Tagesschule Die Nettokosten für den Mittagstisch liegen im erwarteten Rahmen
- 2190 Schulleitung und Schulverwaltung Der Nettoaufwand ist rund CHF 21'570 tiefer als erwartet, hauptsächlich wegen weniger durchgeführten Schulreisen und Lager.
- 2192 Schulbibliothek Aufgrund leicht tieferer Personalkosten hat die Schulbibliothek besser als budgetiert abgeschlossen.
- 2198 Hauswirtschaft Ab dem Schuljahr 2020/21 wird die Hauswirtschaft durch die Schule Region Zäziwil geführt. Die Nettokosten betragen rund CHF 3'150. Die Finanzverwaltung hat eine Interne Verrechnung von Mietzinsen an die Funktion Schulliegenschaften gemacht.

	Rechnung 2021		Budget 2021		Rechnung 2020	
	Aufwand	Ertrag	Aufwand	Ertrag	Aufwand	Ertrag
3 Kultur, Sport und Freizeit, Kirche	6'650.20	15'217.45	9'900.00	15'100.00	8'856.85	15'369.45
Nettoertrag	8'567.25		5'200.00		6'512.60	

Der **Nettoertrag erhöht** sich gegenüber dem Budget 2021 um CHF 3'367.25, gegenüber der Jahresrechnung 2020 um CHF 2'054.65.

3290 Übrige Kultur

Die Brächete konnte 2021 erneut nicht durchgeführt werden, daher sind die Kosten im Kulturbereich tiefer ausgefallen; es resultierte ein Nettoertrag von CHF 8'567.25 (Vorjahr CHF 6'512.60, Budget CHF 5'200.00).

	Rechnung 2021		Budget 2021		Rechnung 2020	
	Aufwand	Ertrag	Aufwand	Ertrag	Aufwand	Ertrag
4 Gesundheit	6'494.50		10'900.00		8'304.50	
Nettoaufwand		6'494.50		10'900.00		8'304.50

Der **Nettoaufwand reduziert** sich gegenüber dem Budget 2021 um CHF 4'405.50, gegenüber der Jahresrechnung 2020 um CHF 1'810.00.

433 Schulgesundheitsdienst

Schulärztliche und Schulzahnärztliche Untersuchungen der Schule Region Zäziwil mit tieferen Kosten als budgetiert

	Rechnung 2021		Budget 2021		Rechnung 2020	
	Aufwand	Ertrag	Aufwand	Ertrag	Aufwand	Ertrag
5 Soziale Sicherheit	1'266'179.25	27'225.65	1'363'900.00	12'500.00	1'241'237.10	2'444.00
Nettoaufwand		1'238'953.60		1'351'400.00		1'238'793.10

Der **Nettoaufwand reduziert** sich gegenüber dem Budget 2021 um CHF 112'446.40, gegenüber der Jahresrechnung 2020 **erhöht** er sich um CHF 160.50.

5320 Ergänzungsleistungen
AHV / IV

Tieferer Gemeindeanteil an Lastenausgleich
Ergänzungsleistungen AHV/IV
Budget 1'609 EW à CHF 236.00
Rechnung 1'594 EW à CHF 234.52

5410 Familienzulagen

Leicht höherer Gemeindeanteil an Lastenausgleich
Familienzulagen
Budget 1'609 EW à CHF 5.00
Rechnung 1'594 EW à CHF 5.60

5451 Kinderkrippen und
Kinderhorte

Einführung Betreuungsgutscheine per 01.01.2020
Deutlich reduzierte Nettokosten; im 2021 sogar Nettoertrag: Die Kantonsbeiträge an die Betreuungsgutscheine wurden erst im 2021 ausgerichtet.

5458 Tageselternverein

Ebenfalls deutlich reduzierte Nettoaufwände bzw. im 2021 sogar Nettoertrag: Die Kantonsbeiträge an die Betreuungsgutscheine wurden ebenfalls erst im 2021 abgerechnet.

5796 Sozialhilfe

Deutlich tiefere Beiträge an den Regionalen Sozialdienst Konolfingen für die nicht lastenausgleichsberechtigten administrativen Kosten.

5799 Lastenausgleich Sozialhilfe

Tieferer Gemeindeanteil an Lastenausgleich Sozialhilfe
Budget 1'609 EW à CHF 563.00
Rechnung 1'594 EW à CHF 512.02

	Rechnung 2021		Budget 2021		Rechnung 2020	
	Aufwand	Ertrag	Aufwand	Ertrag	Aufwand	Ertrag
6 Verkehr und Nachrichtenübermittlung	427'054.45	34'235.60	433'200.00	47'800.00	493'254.15	42'069.55
Nettoaufwand	392'818.85		385'400.00		451'184.60	

Der **Nettoaufwand erhöht** sich gegenüber dem Budget 2021 um CHF 7'418.85, gegenüber der Jahresrechnung 2020 **reduziert** er sich um CHF 58'365.75

- 6150 Gemeindestrassen Für Sanierungsarbeiten am Aussermatt- und Hinterlenzligenweg hat der Gemeinderat einen Nachkredit gesprochen. Zudem hat der Gemeinderat die Beschaffung eines neuen Gemeinwerkfahrzeuges (New Holland) beschlossen. Die Abschreibungen wurden erstmals in der Rechnung berücksichtigt. Für die Einrichtung und Ausstattung des Werkhofes hat der Gemeinderat einen Nachkredit gewährt. Dagegen sind die Unterhaltskosten Gebäude deutlich tiefer als budgetiert ausgefallen. Die milden und schneearmen Winter führten zu deutlich tieferen Kosten für den Winterdienst.
- 6220 Regionalverkehr Die Gemeindebeiträge an den Betrieb des Moonliners sind unerwartet tief ausgefallen.
- 6290 Öffentlicher Verkehr Aufgrund der Corona Pandemie sind die Verkäufe der Tageskarten Gemeinde weiterhin tief ausgefallen; Nettoaufwand CHF 12'925 (Vorjahr CHF 39'490.00, Budget CHF 4'500.00).
- 6291 Gemeindeanteil Öffentlicher Verkehr Tieferer Gemeindeanteil am Lastenausgleich Öffentlicher Verkehr

	Rechnung 2021		Budget 2021		Rechnung 2020	
	Aufwand	Ertrag	Aufwand	Ertrag	Aufwand	Ertrag
7 Umweltschutz und Raumordnung	1'528'002.56	1'521'163.30	1'293'500.00	1'282'600.00	1'044'590.70	1'042'852.90
Nettoaufwand	6'839.26		10'900.00		1'737.80	

Der **Nettoaufwand reduziert** sich gegenüber dem Budget 2021 um CHF 4'060.74; gegenüber der Jahresrechnung 2020 **erhöht** er sich um CHF 5'101.46

- 7101 Wasserversorgung Ertragsüberschuss CHF 82'946.75 (Vorjahr CHF 42'377.95, Budget CHF 87'900.00); tiefere Honorarkosten dafür höhere Gemeindebeiträge an die Wasserverbund Kiesental AG, leicht höhere Gebühreneinnahmen, insbesondere höhere Anschlussgebühren.
- 7201 Abwasserentsorgung Ertragsüberschuss CHF 113'574.15 (Vorjahr CHF 8'634.85, Budget CHF 40'900.00); tiefere Honorar- und Unterhaltskosten und tieferer Abschreibungsbedarf; deutlich tiefere Gemeindebeiträge an den Gemeindeverband ARA und höhere Gebühreneinnahmen, insbesondere Anschlussgebühren
- 7301 Abfallentsorgung Ertragsüberschuss CHF 25'511.20 (Vorjahr CHF 24'160.45, Budget CHF 1'200.00); tiefere Entsorgungskosten, höhere Gebühreneinnahmen.
- 7410 Gewässerverbauungen Unterhaltskosten leicht tiefer als erwartet, Rückerstattung des Wasserbauverbandes Chisenbach von CHF 100'000.00.
- 7716 Regionale Friedhoforganisation Gemeindeanteil an Betriebskosten des Gemeindeverbandes Grosshöchstetten leicht über Budget.
- 7792 Hundetoiletten Leicht höhere Einnahmen, jedoch interne Kosten für Unterhalt und Verwaltung bisher nicht berücksichtigt.
- 7900 Raumordnung allgemein Höhere Honorare im Zusammenhang mit der Festlegung der Gewässerräume.
- 7907 Regionalkonferenzen Leicht tieferer Beitrag an die Regionalkonferenz Bern-Mittelland.

	Rechnung 2021		Budget 2021		Rechnung 2020	
	Aufwand	Ertrag	Aufwand	Ertrag	Aufwand	Ertrag
8 Volkswirtschaft	165.80	69'922.00	1'800.00	71'000.00	346.75	70'181.00
Nettoertrag	69'756.20		69'200.00		69'834.25	

Der **Nettoertrag erhöht** sich gegenüber dem Budget 2021 um CHF 556.20, gegenüber der Jahresrechnung 2020 **reduziert** er sich um CHF 78.05.

8710 Elektrizität allgemein Konzessionseinnahmen BKW AG unter Budget und Vorjahresrechnung

	Rechnung 2021		Budget 2021		Rechnung 2020	
	Aufwand	Ertrag	Aufwand	Ertrag	Aufwand	Ertrag
9 Finanzen und Steuern	1'004'176.40	4'828'657.10	473'900.00	4'535'900.00	697'994.35	4'428'515.45
Nettoertrag	3'824'480.70		4'062'000.00		3'730'521.10	

Der **Nettoertrag reduziert** sich gegenüber dem Budget 2021 um CHF 237'519.30, gegenüber der Jahresrechnung 2020 **erhöht** er sich um CHF 93'959.60.

9100 Allgemeine Gemeindesteuern Nettoertrag CHF 3'029'099.75 (Vorjahr CHF 2'873'803.15, Budget CHF 2'621'400.00). Höhere Einnahmen aus Einkommens- und Vermögenssteuern; höhere Gewinnsteuern; tiefere Quellensteuererträge; Eingang abgeschriebener Steuern

9101 Sondersteuern CHF 245'777.45 Nettoertrag (Vorjahr CHF 124'289.35, Budget CHF 78'000).

9102 Liegenschaftssteuern CHF 332'276.60 Nettoertrag (Vorjahr CHF 299'875.75, Budget CHF 350'800); die Neubewertung der Liegenschaften hat (noch) nicht den erwarteten Mehrertrag gebracht. Der Abschluss der Neubewertung wird im 2022 erwartet.

9300 Finanz- und Lastenausgleich CHF 290'700.00 LA Neue Aufgabenteilung (Budget CHF 294'400) CHF 258'576.00 FA Mindestausstattung (Budget CHF 286'100) CHF 14'086.00 FA sozio-demo Zuschuss (Budget CHF 16'200) CHF 501'382.00 FA Disparitätenabbau (Budget CHF 519'000)

9500 Übrige Ertragsanteile Erträge aus Erbschafts- und Schenkungssteuern und direkter Bundessteuer CHF 11'090.55 (Vorjahr CHF 2'079.35)

9610 Zinsen Nettoertrag CHF 19'674.50

9630 Liegenschaften des Finanzvermögens Infolge periodischer Neubewertung der Liegenschaften Finanzvermögen im 2021 Nettoaufwand von CHF 203'788.00 (netto Wertkorrekturen). Die Nettoeinlage in die Spezialfinanzierung Liegenschaftsunterhalt betrug CHF 15'502.40

9690 Finanzvermögen Nettoertrag CHF 46'138.16 (Vorjahr CHF 2'826.56; Budget CHF 400.00). Einnahmen aus Verkauf des alten Gemeinwerkfahrzeuges CHF 44'000.00.

9900 Nicht aufgeteilte Posten Planmässige Abschreibungen bisheriges Verwaltungsvermögen HRM1 CHF 84'465.00 (Budget CHF 84'500.00).

9950 Neutrale Aufwendungen und Erträge Entnahme der budgetierten Tranche von CHF 200'000.00 aus SF Auflösung Elektra zugunsten des Allgemeinen Haushaltes; Einlage in Schwankungsreserve von CHF 76'628.00; Auflösung Neubewertungsreserve zu Gunsten allgemeinem Haushalt von CHF 6'838.00

9990 Abschluss CHF 261'760.16 Ertragsüberschuss (Vorjahr CHF 216'045.04, Budget Aufwandüberschuss CHF 344'100.00).

4.2 Investitionsrechnung

	Rechnung 2021		Budget 2021		Rechnung 2020	
	Ausgaben	Einnahmen	Ausgaben	Einnahmen	Ausgaben	Einnahmen
INVESTITIONSRECHNUNG	396'928.05	396'928.05	891'600.00	891'600.00	249'514.60	249'514.60
0 Allgemeine Verwaltung Nettoausgaben					1'653.25	1'653.25
1 Öffentliche Ordnung und Sicherheit, Verteidigung Nettoausgaben	18'789.80				19'285.85	
		18'789.80				19'285.85
6 Verkehr und Nachrichtenübermittlung Nettoausgaben	272'950.30		352'000.00	72'000.00	20.00	
		272'950.30		280'000.00		20.00
7 Umweltschutz und Nettoausgaben	84'176.40	21'011.55	464'000.00	3'600.00	132'511.15	96'044.35
		63'164.85		460'400.00		36'466.80
9 Finanzen und Steuern Nettoeinnahmen	21'011.55	375'916.50	75'600.00	816'000.00	96'044.35	153'470.25
	354'904.95		740'400.00		57'425.90	

5 Sachgruppen

5.1 Erfolgsrechnung

	Rechnung 2021		Budget 2021		Rechnung 2020	
	Aufwand	Ertrag	Aufwand	Ertrag	Aufwand	Ertrag
Erfolgsrechnung	7'481'507.95	7'481'507.95	6'955'000.00	6'955'000.00	6'534'992.22	6'534'992.22
3 Aufwand	6'988'712.99		6'825'000.00		6'223'447.23	
30 Personalaufwand	1'150'832.75		1'156'700.00		1'074'583.40	
31 Sach- und übriger Betriebsaufwand	1'114'657.39		1'306'400.00		1'200'765.22	
33 Abschreibungen Verwaltungsvermögen	357'880.10		353'000.00		335'416.00	
34 Finanzaufwand	224'560.29		18'200.00		24'961.51	
35 Einlagen in Fonds und Spezialfinanzierungen	222'906.75		228'000.00		227'301.85	
36 Transferaufwand	3'324'944.31		3'534'700.00		3'265'744.45	
38 Ausserordentlicher Aufwand	514'077.40		167'800.00		32'303.80	
39 Interne Verrechnungen	78'854.00		60'200.00		62'371.00	
4 Ertrag		7'481'507.95		6'597'200.00		6'534'992.22
40 Fiskalertrag		3'640'200.85		3'081'600.00		3'332'719.65
41 Regalien und Konzessionen		69'922.00		71'000.00		70'181.00
42 Entgelte		1'250'423.60		1'251'000.00		1'183'034.22
43 Verschiedene Erträge		412'300.00		137'400.00		
44 Finanzertrag		128'641.55		97'600.00		97'346.35
45 Entnahmen Fonds u. Spezialfinanzierungen		69'460.85		86'100.00		76'502.95
46 Transferertrag		1'508'599.40		1'519'700.00		1'499'948.05
48 Ausserordentlicher Ertrag		323'105.70		292'600.00		212'889.00
49 Interne Verrechnungen		78'854.00		60'200.00		62'371.00
9 Abschlusskonten	492'794.96		130'000.00	357'800.00	311'544.99	
90 Abschluss Erfolgsrechnung	492'794.96		130'000.00	357'800.00	311'544.99	

5.2 Investitionsrechnung

	Rechnung 2021		Budget 2021		Rechnung 2020	
	Ausgaben	Einnahmen	Ausgaben	Einnahmen	Ausgaben	Einnahmen
Investitionsrechnung	396'928.05	396'928.05	891'600.00	891'600.00	249'514.60	249'514.60
Investitionsausgaben	396'928.05		891'600.00		249'514.60	
50 Sachanlagen	350'426.15		760'000.00		45'834.10	
52 Immaterielle Anlagen	25'490.35		56'000.00		107'636.15	
59 Übertrag an Bilanz	21'011.55		75'600.00		96'044.35	
Investitionseinnahmen		396'928.05		891'600.00		249'514.60
63 Investitionsbeiträge f.eigene Rechnung		21'011.55		75'600.00		96'044.35
69 Übertrag an Bilanz		375'916.50		816'000.00		153'470.25
Nettoinvestitionen	354'904.95		740'400.00		57'425.90	

6 Geldflussrechnung

Geldflussrechnung		
Zäziwil		
Bezeichnung	CHF 2021	CHF 2020
Geldfluss aus betrieblicher Tätigkeit		
Ertragsüberschuss / (-) Aufwandüberschuss	261'760.16	216'045.04
Abschreibungen Verwaltungsvermögen	339'622.40	320'069.00
Abschreibungen Investitionsbeiträge	0.00	3'237.00
Einlagen in das Eigenkapital	514'077.40	32'303.80
(-) Entnahmen aus dem Eigenkapital	-323'105.70	-212'889.00
Verluste aus Verkauf Finanzanlagen FV und Übertragung Finanzanlagen FV ins VV / (-) Gewinne aus Verkauf Finanzanlagen FV	0.00	0.00
(-) Gewinne aus Verkauf Sachanlagen FV / Verluste aus Veräusserung Sachanlagen FV und Übertragung Sachanlagen FV ins Wertberichtigungen Anlagen FV / (-) Wertberichtigungen Anlagen FV	-44'000.00	0.00
Wertberichtigungen Anlagen FV / (-) Wertberichtigungen Anlagen FV	201'836.00	-2'660.00
Wertberichtigungen Darlehen/Beteiligungen VV	0.00	0.00
(-) Aufwertung VV	0.00	-0.40
Abnahme/(-) Zunahme Forderungen	98'255.37	-334'572.37
(-) Zunahme/Abnahme Vorräte	-48.50	0.00
(-) Zunahme/Abnahme aktive Rechnungsabgrenzungen	-9'900.05	25'450.00
Zunahme/(-) Abnahme Laufende Verbindlichkeiten	138'050.81	-50'426.11
(-) Abnahme/Zunahme kurzfr. Rückstellungen	-18'900.00	28'825.05
Zunahme/(-) Abnahme passive Rechnungsabgrenzungen	43.10	-4'478.15
(-) Abnahme/Zunahme langfr. Rückstellungen	0.00	0.00
(-) Abnahme/Zunahme übrige Spezialfinanzierungen	0.00	0.00
Geldfluss aus betrieblicher Tätigkeit Einwohnergemeinde (allg. Haushalt)	1'157'690.99	20'903.86
Geldfluss Wasserversorgung		
Ertragsüberschuss / (-) Aufwandüberschuss	82'946.75	42'377.95
Abschreibungen Verwaltungsvermögen	1'564.65	934.00
Abschreibungen Investitionsbeiträge	0.00	0.00
(-) Aufwertung VV	0.00	0.40
(-) Zunahme/Abnahme Forderungen	-35'629.25	10'808.75
Abnahme/(-) Zunahme aktive Rechnungsabgrenzungen	0.00	0.00
Abnahme/(-) Zunahme Vorräte	0.00	0.00
Zunahme/(-) Abnahme Laufende Verbindlichkeiten	52'260.80	28'828.00
(-) Abnahme/Zunahme passive Rechnungsabgrenzungen	0.00	0.00
Zunahme/(-) Abnahme Vorfinanzierung Werterhalt	44'778.35	44'079.40
(-) Abnahme/Zunahme übrige Vorfinanzierungen	0.00	0.00
Geldfluss aus betrieblicher Tätigkeit Wasserversorgung	145'921.30	127'028.50

Geldflussrechnung

Zäziwil

Bezeichnung	CHF 2021	CHF 2020
Geldfluss Abwasserentsorgung		
Ertragsüberschuss / (-) Aufwandüberschuss	113'574.15	8'634.85
Abschreibungen Verwaltungsvermögen	7'522.40	7'146.00
Abschreibungen Investitionsbeiträge	3'238.00	0.00
(-) Aufwertung VV	0.00	0.00
(-) Zunahme/Abnahme Forderungen	-87'946.60	54'067.85
Abnahme/(-) Zunahme aktive Rechnungsabgrenzungen	0.00	0.00
Abnahme/(-) Zunahme Vorräte	0.00	0.00
(-) Abnahme/Zunahme Laufende Verbindlichkeiten	-16'727.90	-36'593.20
(-) Abnahme/Zunahme passive Rechnungsabgrenzungen	0.00	0.00
Zunahme/(-) Abnahme Vorfinanzierung Werterhalt	108'667.55	106'719.50
(-) Abnahme/Zunahme übrige Vorfinanzierungen	0.00	0.00
Geldfluss aus betrieblicher Tätigkeit Abwasserentsorgung	128'327.60	139'975.00
Geldfluss Abfall		
Ertragsüberschuss / (-) Aufwandüberschuss	25'511.20	24'160.45
Abschreibungen Verwaltungsvermögen	4'631.00	4'631.00
Abschreibungen Investitionsbeiträge	0.00	0.00
(-) Aufwertung VV	0.00	0.00
Abnahme/(-) Zunahme Forderungen	4'953.45	-6'746.05
Abnahme/(-) Zunahme aktive Rechnungsabgrenzungen	0.00	0.00
Abnahme/(-) Zunahme Vorräte	58.30	63.85
Zunahme/(-) Abnahme Laufende Verbindlichkeiten	62.90	-7'043.75
(-) Abnahme/Zunahme passive Rechnungsabgrenzungen	0.00	0.00
(-) Abnahme/Zunahme Vorfinanzierungen	0.00	0.00
Geldfluss aus betrieblicher Tätigkeit Abfall	35'216.85	15'065.50
Geldfluss Feuerwehr (zweiseitig)		
Ertragsüberschuss / (-) Aufwandüberschuss	9'002.70	20'326.70
Abschreibungen Verwaltungsvermögen	4'539.65	2'636.00
Abschreibungen Investitionsbeiträge	0.00	0.00
(-) Aufwertung VV	0.00	0.00
(-) Zunahme/Abnahme Forderungen	-316.85	-1'969.35
Abnahme/(-) Zunahme aktive Rechnungsabgrenzungen	0.00	0.00
Abnahme/(-) Zunahme Vorräte	0.00	0.00
Zunahme/(-) Abnahme Laufende Verbindlichkeiten	1'207.10	-3'875.65
(-) Abnahme/Zunahme passive Rechnungsabgrenzungen	0.00	0.00
(-) Abnahme/Zunahme Vorfinanzierungen	0.00	0.00
Geldfluss aus betrieblicher Tätigkeit Feuerwehr (zweiseitig)	14'432.60	17'117.70
Geldfluss aus betrieblicher Tätigkeit Gemeindebetriebe	323'898.35	299'186.70
Total Geldfluss aus betrieblicher Tätigkeit	1'481'589.34	320'090.56

Geldflussrechnung

Zäziwil

Bezeichnung	CHF 2021	CHF 2020
Geldfluss aus Investitionstätigkeit		
Zahlungen für Nettoinv. Sachanlagen + Immat. Anlagen+ Investitionsbeiträge VV	-240'264.80	-13'684.55
(-) Auszahlungen für Darlehen/Beteiligungen VV	0.00	0.00
Einzahlung für Darlehen/Beteiligungen VV	0.00	0.00
(-) Kauf Sachanlagen FV	0.00	0.00
Verkauf Sachanlagen FV	44'000.00	0.00
(-) Investitionen Sachanlagen FV	0.00	0.00
(-) Kauf kurzfristige Finanzanlagen FV	-84'309.80	-1'455'276.00
Verkauf kurzfristige Finanzanlagen FV	0.00	0.00
(-) Kauf langfristige Finanzanlagen FV	0.00	0.00
Verkauf langfristige Finanzanlagen FV	0.00	0.00
Geldfluss aus Investitionstätigkeit Einwohnergemeinde (allg. Haushalt)	-280'574.60	-1'468'960.55
Geldfluss Wasserversorgung		
Zahlungen für Nettoinvestitionen VV Wasserversorgung	-27'766.70	0.00
Geldfluss aus Investitionstätigkeit Wasserversorgung	-27'766.70	0.00
Geldfluss Abwasserentsorgung		
Zahlungen für Nettoinvestitionen VV Abwasserentsorgung	-24'895.00	-8'994.40
Geldfluss aus Investitionstätigkeit Abwasserentsorgung	-24'895.00	-8'994.40
Geldfluss Abfall		
Zahlungen für Nettoinvestitionen VV Abfall	0.00	0.00
Geldfluss aus Investitionstätigkeit Abfall	0.00	0.00
Geldfluss Feuerwehr (zweiseitig)		
Zahlungen für Nettoinvestitionen VV Feuerwehr (zweiseitig)	-21'240.00	-16'835.65
Geldfluss aus Investitionstätigkeit Feuerwehr (zweiseitig)	-21'240.00	-16'835.65
Geldfluss aus Investitionstätigkeit Gemeindebetriebe	-73'901.70	-25'830.05
Total Geldfluss aus Investitionstätigkeit	-354'476.30	-1'494'790.60
Geldfluss aus Finanzierungstätigkeit		
Zunahme/ (-) Abnahme Kontokorrente mit Dritten	0.00	0.00
Aufnahme kurzfristige Finanzverbindlichkeiten	20'500.00	20'500.00
(-) Rückzahlung kurzfristige Finanzverbindlichkeiten	-20'500.00	-20'500.00
Aufnahme langfristige Finanzverbindlichkeiten	0.00	0.00
(-) Rückzahlung langfristige Finanzverbindlichkeiten	-20'500.00	-20'500.00
Zunahme/(-) Abnahme Stiftungen, Legate, Zuwendungen im FK sowie Fonds im FK	2'449.65	-52'556.45
Geldfluss aus Finanzierungstätigkeit Einwohnergemeinde (allg. Haushalt)	-18'050.35	-73'056.45

Geldflussrechnung

Zäziwil

Bezeichnung	CHF 2021	CHF 2020
Total Geldfluss (alle)	1'109'062.69	-1'247'756.49
Bestand Flüssige Mittel und kurzfristige Geldanlagen 1.1.	1'015'921.22	2'263'677.71
Bestand Flüssige Mittel und kurzfristige Geldanlagen 31.12.	2'124'983.91	1'015'921.22
<i>Kontrollrechnung: Differenz</i>	<i>0.00</i>	<i>0.00</i>

7 Finanzkennzahlen

7.1 Gesamthaushalt

Kennzahl	Abkürzung	Rechnung 2017	Rechnung 2018	Rechnung 2019	Rechnung 2020	Rechnung 2021	Ø 2017-2021	Aussage / Interpretation
Nettoverschuldungsquotient	NVQ	-123.53%	-136.12%	-150.36%	-160.69%	-178.21%	-141.99%	Nettoschulden in % des Fiskalertrages, inkl. Finanzausgleich Der NVQ gibt an, welcher Anteil der direkten Steuern +/- Finanzausgleich erforderlich wäre, um die Nettoschulden zu tilgen. Richtwert < 0 % sehr gut (Median 2020 = -96.5 %)
Selbstfinanzierungsgrad	SFG	69.96%	237.41%	268.62%	1080.37%	337.65%	58.46%	Selbstfinanzierung in % der Nettoinvestitionen Der SFG gibt an, in welchem Ausmass Neuinvestitionen durch selbsterwirtschaftete Mittel finanziert werden können. Richtwert 50 % - 100 % vertretbar; Richtwert > 100 % ideal (Median 2020 = 106.5 %)
Zinsbelastungsanteil	ZBA	0.25%	-0.23%	-0.22%	-0.20%	-0.13%	-0.04%	Nettozinsen in % des laufenden Ertrages Der ZBA sagt aus, welcher Anteil des laufenden Ertrages durch den Nettozinsaufwand gebunden ist. Richtwert < 0 % tief (Median 2020 = -0.09 %)
Bruttoverschuldungsanteil	BVA	13.28%	9.04%	9.05%	8.39%	10.06%	12.90%	Bruttoschuld in % des laufenden Ertrages Der BVA zeigt die Verschuldungssituation der Gemeinde und beantwortet die Frage, ob die Verschuldung in einem angemessenen Verhältnis zu den erwirtschafteten Erträgen steht. Richtwert < 50 % sehr gut (Median 2020 = 46.4 %)
Investitionsanteil	INA	23.72%	5.28%	6.01%	2.69%	6.28%	19.74%	Bruttoinvestitionen in % der Gesamtausgaben Diese Kennzahl zeigt die Aktivität im Bereich der Investitionen im Verhältnis zum jährlichen Gesamtaufwand. Aussage < 10 % = schwache Investitionstätigkeit (Median 2020 = 9,9 %)
Kapitaldienstanteil	KDA	6.61%	6.21%	6.04%	5.21%	4.92%	5.49%	Kapitaldienst in % des laufenden Ertrages Der KDA ist die Messgrösse für die Belastung des Haushaltes durch Kapitalkosten. Richtwert < 5 % = geringe Belastung (Median 2020 = 4.31 %)
Nettoschuld in CHF pro Einwohner	N/EW	-2'743.85	-2'995.77	-3'412.99	-3'734.07	-4'228.71	-3144.56	Die Nettoschuld in CHF je Einwohner wird als Gradmesser für die Verschuldung verwendet. Richtwert < 0 CHF = Nettovermögen (Median 2020 = CHF -2'270)
Selbstfinanzierungsanteil	SFA	13.33%	11.19%	14.11%	9.91%	16.73%	11.34%	Selbstfinanzierung in % des laufenden Ertrages Der SFA gibt Auskunft über die finanzielle Leistungsfähigkeit der Gemeinde. Je höher der Wert, desto grösser ist der Spielraum für den Schuldenabbau und/oder die Finanzierung von Investitionen und deren Folgekosten. Richtwert 5 % - 15 % = mittel; Richtwert > 15 % = gut (Median 2020 = 11.24 %)
Nettozinsbelastungsanteil	NZB	-1.18%	-2.16%	-1.52%	-1.42%	3.17%	-1.22%	Finanzaufwand netto in % des Steuerertrages Diese Kennzahl gibt an, welcher Anteil des Steuerertrages der Gemeinde für die Verzinsung der Schulden aufgewendet werden muss. Richtwert < 0 % = keine Belastung (Median 2020 = -2.6 %)
Massgebliches Eigenkapital in CHF pro Einwohner	MEK/EW	4'673.16	4'652.85	4'828.16	4'804.98	5'047.83	4'677.60	Diese Kennzahl in CHF ist eine Vergleichsgrösse und wird im Zusammenhang mit dem Finanzausgleich verwendet. (Median 2020 = CHF 2'846)

7.2 Allgemeiner Haushalt

Kennzahl	Abkürzung	Rechnung 2017	Rechnung 2018	Rechnung 2019	Rechnung 2020	Rechnung 2021	Ø 2017-2021	Aussage / Interpretation
Selbstfinanzierungsgrad	SFG	19.33%	194.97%	231.11%	2708.68%	282.55%	28.34%	Selbstfinanzierung in % der Nettoinvestitionen Der SFG gibt an, in welchem Ausmass Neuinvestitionen durch selbsterwirtschaftete Mittel finanziert werden können. Richtwert < 60 % ungenügend; > 100 % sehr gut
Bilanzüberschussquotient	BÜQ	35.17%	38.83%	45.13%	49.50%	54.95%	41.38%	Bilanzüberschuss in % des Fiskalertrages, inkl. Finanzausgleich Der Bilanzüberschuss wird im Verhältnis zum Steuerertrag +/- Finanzausgleich definiert. Eine gesunde Eigenkapitalbasis ist notwendig, um eine gute Eigenfinanzierung sicherzustellen. Richtwert 30 % - 60 % für Gemeinde > 2'000 Einwohner (Median 2020 = 66.09 %)

7.3 Spezialfinanzierung Wasserversorgung

Kennzahl	Abkürzung	Rechnung 2017	Rechnung 2018	Rechnung 2019	Rechnung 2020	Rechnung 2021	Ø 2017-2021	Aussage / Interpretation
Selbstfinanzierungsgrad	SFG	475.05%	509.22%	177.18%	100.00%	256.28%	425.93%	Selbstfinanzierung in % der Nettoinvestitionen Der SFG gibt an, in welchem Ausmass Neuinvestitionen durch selbsterwirtschaftete Mittel finanziert werden können. Richtwert < 60 % ungenügend; > 100 % sehr gut
Kostendeckungsgrad	KDG	136.38%	137.92%	140.64%	114.13%	128.98%	131.82%	Aufwand in % des Ertrages Der KDG misst das Verhältnis vom Ertrag zum Aufwand da die Gebühren kostendeckend anzusetzen sind. Richtwert > 100 % = Ertragsüberschuss, bzw. kostendeckend
Werterhaltquote	WEQ	0.00%	0.00%	0.00%	0.78%	1.58%	0.16%	Werterhalt in % des Wiederbeschaffungswertes Diese Kennzahl gibt das Verhältnis von Werterhalt zu Wiederbeschaffungswerten an; sobald der WEQ über 25 % beträgt, können die Einlagen reduziert oder ganz ausgesetzt werden.

7.4 Spezialfinanzierung Abwasserentsorgung

Kennzahl	Abkürzung	Rechnung 2017	Rechnung 2018	Rechnung 2019	Rechnung 2020	Rechnung 2021	Ø 2017-2021	Aussage / Interpretation
Selbstfinanzierungsgrad	SFG	186.57%	358.55%	2853.91%	492.07%	4447.96%	202.83%	Selbstfinanzierung in % der Nettoinvestitionen Der SFG gibt an, in welchem Ausmass Neuinvestitionen durch selbsterwirtschaftete Mittel finanziert werden können. Richtwert < 60 % ungenügend; > 100 % sehr gut
Kostendeckungsgrad	KDG	119.87%	131.35%	128.40%	102.17%	133.42%	114.77%	Aufwand in % des Ertrages Der KDG misst das Verhältnis vom Ertrag zum Aufwand da die Gebühren kostendeckend anzusetzen sind. Richtwert > 100 % = Ertragsüberschuss, bzw. kostendeckend
Werterhaltquote	WEQ	12.50%	12.58%	13.19%	13.85%	14.83%	12.79%	Werterhalt in % des Wiederbeschaffungswertes Diese Kennzahl gibt das Verhältnis von Werterhalt zu Wiederbeschaffungswerten an; sobald der WEQ über 25 % beträgt, können die Einlagen reduziert oder ganz ausgesetzt werden.

7.5 Spezialfinanzierung Abfall

Kennzahl	Abkürzung	Rechnung 2017	Rechnung 2018	Rechnung 2019	Rechnung 2020	Rechnung 2021	Ø 2017-2021	Aussage / Interpretation
Selbstfinanzierungsgrad	SFG	1560.38%	0.00%	0.00%	100.00%	100.00%	150.73%	Selbstfinanzierung in % der Nettoinvestitionen Der SFG gibt an, in welchem Ausmass Neuinvestitionen durch selbsterwirtschaftete Mittel finanziert werden können. Richtwert < 60 % ungenügend; > 100 % sehr gut
Kostendeckungsgrad	KDG	113.17%	112.12%	112.32%	115.43%	116.67%	113.38%	Aufwand in % des Ertrages Der KDG misst das Verhältnis vom Ertrag zum Aufwand da die Gebühren kostendeckend anzusetzen sind. Richtwert > 100 % = Ertragsüberschuss, bzw. kostendeckend

7.6 Spezialfinanzierung Feuerwehr (zweiseitig)

Kennzahl	Abkürzung	Rechnung 2017	Rechnung 2018	Rechnung 2019	Rechnung 2020	Rechnung 2021	Ø 2017-2021	Aussage / Interpretation
Selbstfinanzierungsgrad	SFG	-108.11%	-243.07%	0.00%	119.07%	72.07%	-140.97%	Selbstfinanzierung in % der Nettoinvestitionen Der SFG gibt an, in welchem Ausmass Neuinvestitionen durch selbsterwirtschaftete Mittel finanziert werden können. Richtwert < 60 % ungenügend; > 100 % sehr gut
Kostendeckungsgrad	KDG	83.86%	60.51%	77.78%	120.20%	107.12%	84.56%	Aufwand in % des Ertrages Der KDG misst das Verhältnis vom Ertrag zum Aufwand da die Gebühren kostendeckend anzusetzen sind. Richtwert > 100 % = Ertragsüberschuss, bzw. kostendeckend

8 Antrag des Gemeinderates

Genehmigung

Gemäss Art. 71 GV (170.111) verabschiedet der Gemeinderat Zäziwil die Jahresrechnung 2021 zuhanden der Einwohnergemeinde Zäziwil.

Nachkredite		Anzahl	Betrag
	gebunden	10	CHF 662'817.45
	Kompetenz Gemeinderat	5	CHF 74'692.15
	von Gemeindeversammlung zu beschliessen	0	CHF 0.00
	Total	15	CHF 737'509.60
Erfolgsrechnung	Aufwand Gesamthaushalt	CHF	6'988'712.99
	Ertrag Gesamthaushalt	CHF	7'481'507.95
	Überschuss	CHF	492'794.96
<i>davon</i>	Aufwand Allgemeiner Haushalt	CHF	6'083'174.09
	Ertrag Allgemeiner Haushalt	CHF	6'344'934.25
	Überschuss	CHF	261'760.16
	Aufwand Wasserversorgung	CHF	286'240.55
	Ertrag Wasserversorgung	CHF	369'187.30
	Überschuss	CHF	82'946.75
	Aufwand Abwasserentsorgung	CHF	339'828.70
	Ertrag Abwasserentsorgung	CHF	453'402.85
	Überschuss	CHF	113'574.15
	Aufwand Abfallentsorgung	CHF	153'080.15
	Ertrag Abfallentsorgung	CHF	178'591.35
	Überschuss	CHF	25'511.20
	Aufwand Feuerwehr	CHF	126'389.50
	Ertrag Feuerwehr	CHF	135'392.20
	Überschuss	CHF	9'002.70
Investitionsrechnung	Ausgaben	CHF	375'916.50
	Einnahmen	CHF	21'011.55
	Nettoinvestitionen	CHF	354'904.95

Antrag

Der Gemeinderat hat die vorliegende Jahresrechnung 2021 mit allen Bestandteilen an seiner Sitzung vom 20. April 2022 beschlossen.

Der Gemeindeversammlung vom 8. Juni 2022 wird beantragt, die Jahresrechnung 2021 zu genehmigen.

Gemeinderat Zäziwil

Urs Hirschi
Präsident

Beat Howald
Sekretär

Finanzverwaltung Zäziwil

Annette Zürcher
Finanzverwalterin

Zäziwil, 20. April 2022

9 Bestätigungsbericht



Tel. +41 34 421 88 10
 Fax +41 34 422 07 46
 www.bdo.ch

BDO AG
 Kirchbergstrasse 215
 3401 Burgdorf

Bericht der Revisionsstelle zur Jahresrechnung 2021

an die Gemeindeversammlung der

Einwohnergemeinde Zäziwil, Zäziwil

Als Revisionsstelle haben wir die Jahresrechnung der Einwohnergemeinde Zäziwil, bestehend aus Berichterstattung, Bilanz, Erfolgsrechnung, Investitionsrechnung, Geldflussrechnung und Anhang für das am 31. Dezember 2021 abgeschlossene Rechnungsjahr geprüft.

Verantwortung des Gemeinderates

Der Gemeinderat ist für die Aufstellung der Jahresrechnung in Übereinstimmung mit den kantonalen und kommunalen gesetzlichen Vorschriften verantwortlich. Diese Verantwortung beinhaltet die Ausgestaltung, Implementierung und Aufrechterhaltung eines internen Kontrollsystems mit Bezug auf die Aufstellung der Jahresrechnung, die frei von wesentlichen falschen Angaben als Folge von Verstössen oder Irrtümern ist. Darüber hinaus ist der Gemeinderat für die Anwendung sachgemässer Rechnungslegungsmethoden sowie die Vornahme angemessener Schätzungen verantwortlich.

Verantwortung der Revisionsstelle

Unsere Verantwortung ist es, aufgrund unserer Prüfung ein Prüfungsurteil über die Jahresrechnung abzugeben. Wir haben unsere Prüfung in Übereinstimmung mit den gesetzlichen Vorschriften und der Arbeitshilfe für Rechnungsprüfungsorgane (AH RPO, Ausgabe 2016) vorgenommen. Die Prüfung haben wir so zu planen und durchzuführen, dass wir hinreichende Sicherheit gewinnen, ob die Jahresrechnung frei von wesentlichen falschen Angaben ist.

Eine Prüfung beinhaltet die Durchführung von Prüfungshandlungen zur Erlangung von Prüfungsnachweisen für die in der Jahresrechnung enthaltenen Wertansätze und sonstigen Angaben. Die Auswahl der Prüfungshandlungen liegt im pflichtgemässen Ermessen des Prüfers. Dies schliesst eine Beurteilung der Risiken wesentlicher falscher Angaben in der Jahresrechnung als Folge von Verstössen oder Irrtümern ein. Bei der Beurteilung dieser Risiken berücksichtigt der Prüfer das interne Kontrollsystem, soweit es für die Aufstellung der Jahresrechnung von Bedeutung ist, um die den Umständen entsprechenden Prüfungshandlungen festzulegen, nicht aber um ein Prüfungsurteil über die Wirksamkeit des internen Kontrollsystems abzugeben. Die Prüfung umfasst zudem die Beurteilung der Angemessenheit der angewandten Rechnungslegungsmethoden, der Plausibilität der vorgenommenen Schätzungen sowie eine Würdigung der Gesamtdarstellung der Jahresrechnung. Wir sind der Auffassung, dass die von uns erlangten Prüfungsnachweise eine ausreichende und angemessene Grundlage für unser Prüfungsurteil bilden.

Prüfungsurteil

Nach unserer Beurteilung entspricht die Jahresrechnung für das am 31. Dezember 2021 abgeschlossene Rechnungsjahr den kantonalen und kommunalen gesetzlichen Vorschriften.

Berichterstattung aufgrund weiterer gesetzlicher Vorschriften

Wir bestätigen, dass wir die Anforderungen an die Befähigung gemäss Art. 123 GV erfüllen und keine mit unserer Unabhängigkeit nicht vereinbare Sachverhalte vorliegen.

Wir beantragen, die Jahresrechnung per 31. Dezember 2021 mit Aktiven und Passiven von CHF 13'579'605.76 und einem Gesamtergebnis (Ertragsüberschuss) von CHF 492'794.96 zu genehmigen.

Burgdorf, 31. Mai 2022

BDO AG

Bernhard Remund
 Leitender Revisor
 Zugelassener Revisionsexperte

i.V. Maik Morf
 Zugelassener Revisor

10 Genehmigung der Jahresrechnung

Das beschlussfassende Organ der Einwohnergemeinde Zäziwil hat die Jahresrechnung 2021 am 8. Juni 2022 gemäss dem vorstehenden Antrag des Gemeinderates vom 20. April 2022 genehmigt.

Einwohnergemeinde Zäziwil



Urs Hirschi
Gemeindepräsident



Beat Howald
Sekretär

Zäziwil, 8. Juni 2022



TERMIN: 31. JULI

Nr. 628 AGR intern

Quittungsblatt Bescheinigung zur Jahresrechnung HRM2 (Einwohnergemeinden)

Name Körperschaft: Gemeindeverwaltung Zäziwil

Rechnungsjahr: 2021

Für Genehmigung Jahresrechnung zuständiges Organ:

Gemeindeversammlung

12) Befähigung und Unabhängigkeit des Rechnungsprüfungsorgans

Das Rechnungsprüfungsorgan bestätigt, dass es

- die gesetzlichen Anforderungen hinsichtlich Befähigung (Artikel 123 GV) resp. besondere Voraussetzungen (Artikel 124 GV) erfüllt.
- die gesetzlichen Anforderungen hinsichtlich Unabhängigkeit (Artikel 36 und 37 GG) erfüllt.

Das Rechnungsprüfungsorgan bestätigt die Punkte 1 – 11 der elektronischen Bescheinigung zur Jahresrechnung geprüft zu haben sowie befähigt und unabhängig zu sein.

Unterschrift RPO

BDO AG
Kirchbergstrasse 215
Postfach
3401 Burgdorf

Datum

30.6.2022

Bestätigung der Exekutive

14) Vollständigkeitserklärung der Exekutive:

Der Exekutive ist bekannt, dass es ihr obliegt, die Jahresrechnung zu erstellen und dass sie für diese verantwortlich ist.

Die Exekutive hat sich durch die zuständigen Stellen bestätigen lassen, dass

- in der Jahresrechnung alle Geschäftsvorfälle erfasst sind, die für das Rechnungsjahr buchungspflichtig sind.
- alle bilanzierungspflichtigen Vermögenswerte und Verpflichtungen berücksichtigt sind.
- allen bilanzierungspflichtigen Risiken und Wertebussen bei der Bewertung und der Festsetzung der Wertberichtigungen und der Rückstellungen genügend Rechnung getragen wurde.
- die Angaben im Anhang zur Jahresrechnung vollständig und richtig aufgeführt sind.
- alle zum Verständnis des Jahresergebnisses notwendigen Informationen enthalten sind.

15) Internes Kontrollsystem (IKS)

Die Exekutive bescheinigt die Existenz eines wirksamen internen Kontrollsystems (Artikel 114 GV). Das IKS ist der Grösse des Finanzhaushaltes entsprechend auszugestalten.

Der Gemeinderat bestätigt die zweckmässige Organisation des Finanzhaushalts (Art. 114 GV) und bescheinigt die Richtigkeit der Punkte 1 – 10 und 13 – 15 der elektronischen Bescheinigung zur Jahresrechnung.

Unterschrift Gemeinderat

Datum

Das Quittungsblatt (Originalunterschriften) ist dem AGR, Gemeindefinanzen, Nydegasse 11/13, 3011 Bern bis Ende Juli und eine Kopie davon inkl. der Bescheinigung zur Jahresrechnung dem Regierungstatthalteramt einzureichen (Art. 126a GV).

Kontaktdaten:

Name, Vorname:

Zürcher Annette

E-Mail:

annette.zuercher@zaeziwil.ch

Telefonnummer:

031 710 33 36



TERMIN: 31. JULI

Nr. 628 AGR intern

**Bescheinigung zur Jahresrechnung HRM2
(Einwohnergemeinden)**

Name Körperschaft: Gemeindeverwaltung Zäziwil

Rechnungsjahr: 2021

Bilanzüberschuss/-fehlbetrag (299): CHF 2'095'402.32

1) Zwischenrevision: JA

2) Bericht Rechnungsprüfungsorgan: Datum: 25.05.2022

Uneingeschränktes Prüfungsurteil

3) Jahresergebnis per 31.12. (2990x): CHF 261'760.16

4) Kumulierte Ergebnisse der Vorjahre (2999x):

Rechnungsjahr 31.12.	Vorjahr 31.12.
CHF 1'833'642.16	CHF 1'617'597.12

5) Nettoinvestitionen: *Allgemeiner Haushalt* CHF 280'429.10

6) Ordentliche Abschreibungen: *Allgemeiner Haushalt* CHF 339'622.40

7) Vorschüsse Spezialfinanzierungen: NEIN

8) Spezialfinanzierung nach Art. 85a Abs. 2 GV: NEIN

9) Zusätzliche Abschreibung: NEIN

10) Plausibilitätskontrollen: Durchgeführt: JA

11) Internes Kontrollsystem (IKS)

Das Rechnungsprüfungsorgan bestätigt, dass die Körperschaft über ein IKS JA
gemäss Art. 2 FHDV verfügt.

12) siehe Quittungsblatt

**13) Genehmigung Jahresrechnung durch
zuständiges Organ:** JA Datum: 08.06.2022

14) siehe Quittungsblatt

15) siehe Quittungsblatt

Kontaktdaten:

Name, Vorname:

Zürcher Annette

E-Mail:

annette.zuercher@zaeziwil.ch

Telefonnummer:

031 710 33 36

12 Anhang

12.1 Regelwerk

12.1.1 Angewendetes Regelwerk

Der Rechnungsabschluss der Einwohnergemeinde Zäziwil ist in Übereinstimmung mit den geltenden kantonalen gesetzlichen Grundlagen erstellt worden.

Gemeindegesezt (GG, BSG 170.11)

Gemeindevorordnung (GV, BSG 170.111)

Direktionsvorordnung über den Finanzhaushalt der Gemeinden (FHDV, BSG 170.511)

Diese orientieren sich gemäss Art. 70 Absatz 1 GG am Harmonisierten Rechnungslegungsmodell für die Kantone und Gemeinden, HRM2, laut Handbuch der Konferenz der Kantonalen Finanzdirektoren. Die kantonalen Bestimmungen weichen in einzelnen Bereichen von den Empfehlungen des HRM2 ab. Das Amt für Gemeinden und Raumordnung stellt eine Auflistung dieser Ausnahmen zur Verfügung unter www.be.ch/gemeinden > Rubrik Gemeindefinanzen > HRM2 > Praxishilfen.

12.1.2 Bewertung Finanzvermögen (s. Art. 32d Abs. b FHDV)

Vermögenswerte im Finanzvermögen werden bilanziert, wenn sie einen künftigen Nutzen erbringen und ihr Wert verlässlich ermittelt werden kann. Sie werden bei erstmaliger Bilanzierung zu Anschaffungs- bzw. Herstellungskosten bilanziert. Entstehen der Gemeinde keine Kosten, wird zum Verkehrswert zum Zeitpunkt des Zugangs bilanziert. Folgebewertungen erfolgen zum Verkehrswert am Bilanzstichtag, wobei eine systematische Neubewertung bei Liegenschaften mit Ausnahme von Baurechten alle fünf Jahre oder bei Änderung des amtlichen Werts, bei allen anderen Vermögenswerten jährlich erfolgt. Die Bilanzwerte sind bei eingetretenen dauerhaften Wertminderungen oder Verlusten sofort zu berichtigen.

Neubewertungsreserve Finanzvermögen

Das Finanzvermögen wurde gemäss Anhang 1 der GV neu bewertet. Gestützt auf Art. T2-3 Abs. 2 Ziffer 5 GV wurde per 1. Januar 2021 ein Anteil in die Schwankungsreserve überführt. Der Restbestand der Neubewertungsreserve von CHF 34'190.00 wird innerhalb von fünf Jahren zugunsten des Bilanzüberschusses aufgelöst. Die jährliche Auflösung beträgt CHF 6'838.00. Die Neubewertungsreserve beläuft sich per 31. Dezember 2021 auf CHF 27'352.00. Sie setzt sich wie folgt zusammen:

Bilanzkonto	Bezeichnung	Bewertungsgrundsatz	Letztmalige Bewertung	Stand 01.01.2021		Wertkorrektur 2021	Stand 31.12.2021	
				Anlagen	Neubewertungsreserve CHF		Anlagen	Neubewertungsreserve CHF
	Total			1'522'383.00	110'818.00	-201'836.00	1'320'547.00	27'352.00
10700.01	Aktien BKW Energie AG	Kurswert *	31.12.2021	9'920.00	3'799.00	1'940.00	11'860.00	3'799.00
10700.02	Aktien BLS AG	Kurswert *	31.12.2021	100.00	199.00	20.00	120.00	199.00
10700.03	Aktien Radio Emme AG	Kurswert *	31.12.2021	120.00	0.00	-8.00	112.00	0.00
10800.80	Liegenschaften Bürgergut	Amtlicher Wert x 1.4	31.12.2021	17'794.00	0.00	0.00	17'794.00	0.00
10840.01	Gemeindehaus; Anteil FV	Amtlicher Wert x 1.4	31.12.2021	1'191'820.00	106'820.00	-159'320.00	1'032'500.00	106'820.00
10840.02	Gebäude Bahnhofstrasse 7	Amtlicher Wert x 1.4	31.12.2021	302'628.00	0.00	-44'468.00	258'160.00	0.00
10890.01	Quellenrecht GBB 562		31.12.2021	1.00	0.00	0.00	1.00	0.00
	Einlage in Schwankungsreserve							-76'628.00
	Auflösung z.G. Jahresrechnung							-6'838.00

Auf eine Entnahme aus der Schwankungsreserve zugunsten der Jahresrechnung 2021 wurde verzichtet.

12.1.3 Bewertung Verwaltungsvermögen

Vermögenswerte im Verwaltungsvermögen werden bilanziert, wenn sie einen künftigen mehrjährigen öffentlichen Nutzen hervorbringen und ihr Wert verlässlich ermittelt werden kann. Sie werden zu Anschaffungs- bzw. Herstellkosten nach der Nettomethode bilanziert und nach der definierten Nutzungsdauer linear abgeschrieben. Entstehen der Gemeinde keine Kosten, wird zum Verkehrswert zum Zeitpunkt des Zugangs bilanziert. Die Bilanzwerte sind bei eingetretenen dauerhaften Wertminderungen oder Verlusten sofort zu berichtigen. Die geltenden Anlagekategorien und Nutzungsdauern sind in Anhang 2 GV umschrieben.

12.1.4 Aktivierungsgrenzen

Allgemeiner Haushalt	CHF 30'000.00
Spezialfinanzierungen Wasser, Abwasser, Abfall	CHF 30'000.00

12.1.5 Bestehendes Verwaltungsvermögen

Das bestehende Verwaltungsvermögen per 31.12.2015 bei Übergang zu HRM2 wird linear über 10 Jahre abgeschrieben. Davon ausgenommen sind laut den Übergangsbestimmungen Art. T2-4 der GV vom 16.12.1998 (BGS 170.111):

- Darlehen und Beteiligungen des Verwaltungsvermögens,
- Verwaltungsvermögen, das nach den Vorschriften der besonderen Gesetzgebung abzuschreiben ist,
- Investitionen für Anlagen im Bau und
- das Verwaltungsvermögen in den Bereichen Wasser und Abwasser

12.2 Grundlagen der Jahresrechnung

Genehmigung / Prüfung	Rechnung 2021	Budget 2021	Rechnung 2020
Gemeinderat	20.04.2022	21.10.2020	21.04.2021
Bestätigungsbericht Rechnungsprüfungsorgan	25.05.2022		26.05.2021
Gemeindeversammlung	08.06.2022	09.12.2020	09.06.2021

12.3 Eigenkapitalnachweis

SG	Eigenkapital per 01.01.2021 CHF	Veränderungsnachweis				SG	Eigenkapital per 31.12.2021 CHF
		Erhöhung (+) durch Sachgruppe	Reduktion (-) durch Sachgruppe	CHF	CHF		
29	11'815'192.14			1'229'779.11	-392'566.55	29	12'652'404.70
290	1'843'321.61			231'034.80	0.00	290	2'074'356.41
29000.01	140'451.65	9010.01	Abschluss SF Ertragsüberschuss	9'002.70	9011.01	Abschluss SF Aufwandüberschuss	149'454.35
29001.11	951'926.70	9010.11	Abschluss SF Ertragsüberschuss	82'946.75	9011.11	Abschluss SF Aufwandüberschuss	1'034'873.45
29002.21	483'740.40	9010.21	Abschluss SF Ertragsüberschuss	113'574.15	9011.21	Abschluss SF Aufwandüberschuss	597'314.55
29003.31	267'202.86	9010.31	Abschluss SF Ertragsüberschuss	25'511.20	9011.31	Abschluss SF Aufwandüberschuss	292'714.06
293	7'868'489.80			660'356.15	-309'100.55	293	8'219'745.40
29300.01	458'074.50	3893.01	Einlage in Vorfianzierungen EK	25'149.40	4893.01	Entnahme aus Vorfianzierungen EK	473'576.90
29300.02	492'649.30	3893.01	Einlage in Vorfianzierungen EK	412'300.00	4893.01	Entnahme aus Vorfianzierungen EK	874'956.60
29301.1	44'079.40	3510.11	Einlage in Spezialfinanzierungen EK	33'652.00	4510.11	Entnahme aus Spezialfinanzierungen EK	88'857.75
29302.21	2'268'660.10	3510.51	Einlage Anschluss- und Löschgebühren	36'734.50	4510.21	Entnahme aus Spezialfinanzierungen EK	2'377'327.65
29304.01	4'605'026.50	3893.01	Einlage in Vorfianzierungen EK	39'261.05	4893.01	Entnahme aus Vorfianzierungen EK	4'405'026.50
294	158'920.57			0.00	0.00	294	158'920.57
29400.01	158'920.57	3894.01	Zusätzliche Abschreibungen	0.00	4894.01	Zusätzliche Abschreibungen	158'920.57
296	110'818.00			76'628.00	-83'466.00	296	103'980.00
29600.01	110'818.00				4896.01	Entnahme aus Neubewertungsreserve	27'352.00
29601	0.00	3896.01	Einlagen in Schwankungsreserve	76'628.00			76'628.00
299	1'833'642.16	2990	Jahresergebnis Überschuss (+) Defizit (-)	261'760.16			2'095'402.32

12.4 Rückstellungsspiegel

205 Kurzfristige Rückstellungen

Konto	Bezeichnung	Buchwert 01.01.2021	Veränderung			Buchwert 31.12.2021	Kommentar zu Veränderung und Weiterbestand
			Bildung	Verwendung	Auflösung		
20500.01	Kurzfristige Rückstellungen aus Mehrleistungen des Personals	44'150.00			8'300.00	35'850.00	Bildung / Auflösung Rückstellungen gemäss separater Berechnung
20550.01	Kurzfristige Rückstellungen übrige betriebliche Tätigkeiten	11'400.00	800.00		11'400.00	800.00	Die Fertigstellung des Altersleitbilds verzögerte infolge Corona sich bis Anfang 2022; Rückstellung in der Höhe des Budgets

208 Langfristige Rückstellungen

Konto	Bezeichnung	Buchwert 01.01.2021	Veränderung			Buchwert 31.12.2021	Kommentar zu Veränderung und Weiterbestand
			Bildung	Verwendung	Auflösung		
20890.01	Langfristige Rückstellungen für Steuerteilungen	0.00	0.00		0.00	0.00	Bildung / Auflösung Rückstellungen gemäss separater Berechnung

Total kurzfristige Rückstellungen

Total langfristige Rückstellungen

Total Rückstellungen

55'550.00	800.00	0.00	19'700.00	36'650.00
0.00	0.00	0.00	0.00	0.00
55'550.00	800.00	0.00	19'700.00	36'650.00

12.5 Beteiligungsspiegel (Beteiligungen im Sinne der öffentlichen Aufgabenerfüllung)

Beteiligungen (im Sinne der öffentlichen Aufgabenerfüllung)											
Name, Sitz Rechtsform	Tätigkeitsgebiet	Nominal- kapital CHF (100 %)	Eigentums- anteil	Stimmanteil - E: Exekutive - L: Legislative	Wesentliche Beteiligte	Buchwert per 31.12.	Anschaffungs- wert	Wesentliche Beteiligungen der Organisati-	Rechnungslegungsform; Aussage zur Jahresrechnung	Zahlungsströme Berichtsjahr	Spezifische Risiken
Gemeindeeigene Unternehmen (Anstalten) gem. Art. 64 Abs. 1 Bst. b GG											
Keine											
Öffentlich-rechtliche Organisationen der interkommunalen Zusammenarbeit (Gemeindeverbände, Anstalten etc.)											
Gemeindeverband ARA Oberes Kiesental, Freimettigen	Abwasserentsorgung in der ARA-Region Konolfingen			E: 1 Stimme / GR L: 5 Stimmen (von 41)	Bowl, Freimettigen, Mirschel, Niederhünigen, Oberhünigen, Oberthal und Zäziwil				HRM2	Betriebsbeiträge (7201.3632.22) Investitionsbeiträge (7201.3143.21)	Haftung ► Verbandsvermögen
Gemeindeverband Grosshöchstetten	Zusammenschluss von Gemeinden mit dem Zweck zur Führung des Bestattungswesens			E: 1 Stimme / GP L: 4 Stimmen (von 22)	Bowl, Grosshöchstetten, Mirschel, Oberhünigen, Oberthal und Zäziwil				HRM2	Betriebsbeiträge (7716.3612.01)	Haftung ► Verbandsvermögen
Regionales Kompetenzzentrum BBM, Körtz, Gemeindeverband	Erfüllung Leistungsauftrag BSM, Ausbildung und Betrieb des Zwischschutzausbildungszentrums			L: 1 Stimme / GR (von 67)	Diverse Einwohnergemeinden der Region				HRM2	Betriebsbeiträge, Kurskosten (1620.3612.01)	Haftung ► Verbandsvermögen
Regionalkonferenz Bern- Mittelland	Regionalkonferenzen dienen der wirkungsvollen Erfüllung der Aufgaben der beteiligten Gemeinden und der gemeinsamen verbindlichen Beschlusses in regionalen Angelegenheiten, die ihr der Kanton oder die Gemeinden übertragen haben			Nach Einwohnerzahl L: 2 Stimmen / GP (von 222)	85 Gemeinden der Region Bern-Mittelland				HRM2	Gemeindebeiträge gem. Artikel 155 GG (7907.3634.02)	Für Verbindlichkeiten der Regionalkonferenz haftet deren Vermögen. Die vermögensrechtliche Verantwortlichkeit richtet sich nach Artikel 84 GG
Wasserbauverband Chisebach	Unterhalt und Ausbau der Bewässer- ung (Chise, Dürbach, Schwändgraben, Zäziwil, Bärbach, Mühlebach, Hünigenbach, Dessbach), Wasserbau Hochwasserschutz und Unterhalt			E: 2 Stimmen / GR L: 3 Stimmen (von 25)	Gemeinden Bowl, Zäziwil, Mirschel, Niederhünigen, Freimettigen, Oberdesbach, Herligen, Oppligen, Kiesen				HRM2	Betriebsbeiträge (7410.3614.01)	Haftung ► Verbandsvermögen

Beteiligungen (im Sinne der öffentlichen Aufgabenerfüllung)											
Name, Sitz Rechtsform	Tätigkeitsgebiet	Nominalkapital CHF (100 %)	Eigenumsanteil	Stimmanteil - E: Exekutive - L: Legislative	Wesentliche Beteiligte	Buchwert per 31.12.	Anschaffungswert	Wesentliche Beteiligungen der Organisation	Rechnungslegungsform; Aussage zur Jahresrechnung	Zahlungsströme Berichtsjahr	Spezifische Risiken
Juristische Personen des Privatrechts											
AVAG Betriebs AG, Thun	Einsammeln, Transportieren, Verwerten und Beseitigen bzw. Verwerten und Beseitigen lassen von Abfällen aller Art sowie den Betrieb von Anlagen zur Sammlung, Sortierung, Transport, Verwertung und Beseitigung von Abfällen aller Art und die Erbringung von Dienstleistungen im Bereich der Abfallwirtschaft.	250'000	56 Aktien	L: 1 Delegierter	Gemeinden Region Thun	1.00			OR	Beteiligungsbeiträge (Dividende: 7301.4451.31)	Verlust eingeleitetes Kapital
Berner Wanderwege, Sitz: Bern Verein	Förderung des Wanderns und des Wandertourismus im Kanton Bern				Einzelmitglieder, öffentlich-rechtliche Körperschaften, Ehren- und Freimitglieder				ZGB / OR	Mitgliederbeitrag (2190.3171.01)	Haltung ► Vereinsvermögen
BKW FMB Energie AG (Aktiengesellschaft)	Die Versorgung und den Handel mit Energie einschliesslich deren Erzeugung sowie die Erbringung von Energie-, Ingenieur- und weiteren damit direkt oder indirekt zusammenhängenden Dienstleistungen. <i>für Zäzivil (Auftragsverhältnis) Betrieb + Unterhalt öffentliche Beleuchtung</i>	132'000'000	100 Aktien		Mehrheitsseigner Kanton Bern (52.54 %) Group E AG (10.00 %)	11'860.00			OR		Keine Haltung
BLS AG (Aktiengesellschaft)	Erbringung von Dienstleistungen in den Bereichen Eisenbahn, Bus und Schifffahrt sowie Tourismus und Freizeit.	79'442'336	79'442'336 Aktien		Mehrheitsseigner Kanton Bern (55.75 %) Bund (21.70 %)	120.00			OR		Keine Haltung
Radio Emme AG (Aktiengesellschaft)	Betrieb eines Lokalradios im Gebiet des Emmentals-Entlebuch.	681'875	27'275 Aktien			112.00			OR		Keine Haltung
Verband des Gemeindegadens Region Konolfingen Verein	Interessenwahrung Gemeindegadens, Erfahrungsaustausch				Gemeindegadensreiber, Bau- und Finanzverwalter der Region Konolfingen				ZGB / OR	Mitgliederbeitrag (6220.3130.01)	Haltung ► Vereinsvermögen
Feuerwehrverband Bern-Mittelland-Ost, Sitz: Wohnort des jeweiligen Präsidenten Verein	Gesetzlich und reglementarisch organisierter Feuerwehrdienst Zusammenfassung aller Feuerwehren der Region; Gemeinsame Weiterbildung im Feuerwehrwesen				Feuerwehren der Gemeinden und Betriebe, Einzel-, Frei-, Ehrenmitglieder				ZGB / OR	Mitgliederbeitrag (1500.3632.01)	Keine Angaben in den Statuten
Feuerwehrverband Kanton Bern, Sitz: Wohnort des jeweiligen Präsidenten Verein	Förderung des gesetzlich und reglementarisch organisierten Feuerwehrdienstes sowie den verbandsmässigen Zusammenschluss aller Feuerwehren des Kantons Bern				Feuerwehrgenossenschaften, Verbände, -vereine				ZGB / OR	Mitgliederbeitrag (1500.3632.01)	Keine Angaben in den Statuten
Flurgenossenschaft Zäzivil und Umgebung	Sicherstellung Unterhalt, Betrieb und Rekonstruktion der Meliorationsanlagen				Keine Angaben				OR	Unterhaltsbeitrag (20920.80)	Keine Angaben
Genossenschaft Anzeiger Konolfingen	Herausgabe / Verbreitung Anzeiger Konolfingen			L: 1 Stimme (von 24)	Einwohner- und gemischt-Gemeinden des Erschließungsgebietes				OR	Gewinnausschüttung (6220.4260.01)	Unbeschränkte Haftungpflicht für die Verbindlichkeiten der Genossenschaft; Verlust muss im Verhältnis der Einwohnerzahl getragen werden
Genossenschaft EK, Groschhöchstetten	Förderung der Wohlfahrt der Bevölkerung im Gebiet des ehemaligen Amtsbezirks Konolfingen sowie den Gemeinde Bolligen, Stetten und Vechigen			L: 1 Delegierter	Vertreter der Gemeinden des Amtsbezirks Konolfingen sowie der Gemeinden Bolligen, Stetten und Vechigen, Einzelmitglieder				OR	Gemeindebeitrag (6290.4290.01)	Haltung ► Genossenschafts-vermögen

Beteiligungen (im Sinne der öffentlichen Aufgabenerfüllung)											
Name, Sitz Rechtsform	Tätigkeitsgebiet	Nominalkapital CHF (100 %)	Eigenumsanteil	Stimmanteil - E: Exekutive - L: Legislative	Wesentliche Beteiligte	Buchwert per 31.12.	Anschaffungswert	Wesentliche Beteiligungen der Organisation	Rechnungslegungsform; Aussage zur Jahresrechnung	Zahlungsströme Berichtsjahr	Spezifische Risiken
Juristische Personen des Privatrechts											
Kantonale Planungsgruppe, Bern Verein	Information, Instruktion und Beratung Raumplanung, Baurecht, Umweltschutz, Finanzhaushalt				Einzelpersonen, öffentlich-rechtliche Körperschaften, Anstalten, Verbände, Vereine, Gesellschaften, Firmen				ZGB / OR	Mitgliederbeitrag (6220.3130.01)	Haltung ► Vereinsvermögen
Musikschule Aaretal, Munsingen Verein	Der Verein ist Träger der Musikschule Aaretal und Eigentümer der Musikinstrumente. Mit seinen Mitgliederbeiträgen kann er der Musikschule ausserordentliche Aufwendungen finanzieren				Natürliche Personen, juristische Personen, Körperschaften des öffentlichen und privaten Rechts				ZGB / OR Gemeindebeiträge gemäss Artikel 11 Musikschulgesetz	Stipendienbeitrag Musikschüler (2140.3636.01)	Haltung ► Vereinsvermögen
Musikschule Oberemmental, Langnau i.E. Verein	Betrieb einer Musikschule, an welcher geeignete Lehrkräfte Instrumental- und Gesangsunterricht erteilen.				Natürliche Personen, juristische Personen, Körperschaften des öffentlichen und privaten Rechts				ZGB / OR Gemeindebeiträge gemäss Artikel 11 Musikschulgesetz	Stipendienbeitrag Musikschüler (2140.3636.01)	Haltung ► Vereinsvermögen
Musikschule Wobental Kiesental, Worb Verein	Unterstützt und unterstützt Anstrengungen zur Förderung des Musiklebens in der Region				Natürliche Personen, juristische Personen, Körperschaften des öffentlichen und privaten Rechts				ZGB / OR Gemeindebeiträge gemäss Artikel 11 Musikschulgesetz	Stipendienbeitrag Musikschüler (2140.3636.01)	Haltung ► Vereinsvermögen
Schweizerischer Feuerwehrverband, Sitz: Ort der Geschäftsstelle Verein	Das Feuerwehrwesen fördern und so weit als möglich zu vereinfachen, die Feuerwehren bei der Erfüllung aller ihnen übertragenen Aufgaben unterstützen				Kantonale Feuerwehrverbände, Verband des Fürstentums Liechtenstein und die Vereinigung schweizerischer Berufsfeuerwehren				ZGB / OR	Verbands- und Hilfskassenbeitrag (1500.3053.01)	Haltung ► Vereinsvermögen
Schweizerischer Gemeindeverband, Sitz: Geschäftsdomizil Verein	Förderung der Durchsetzung gemeinsamer Interessen der Schweizer Gemeinden; Unterstützung Wahrung Autonomie + Selbstbestimmtheitsfähigkeit				Gemeinden				ZGB / OR	Mitgliederbeitrag (6220.3130.01)	Haltung ► Vereinsvermögen
Solix Region Konolfingen, Groschhöchstetten Verein	Gesundheits- und Krankenpflege, Hauspflege, Haushilfe, Ergänzende Dienstleistung				Natürliche Personen, juristische Personen, Körperschaften des öffentlichen Rechts				ZGB / OR	Nicht Mitglied; Betriebsbeitrag Mahlzendienst (4210.3636.01)	Haltung ► Vereinsvermögen
Stiftung Alterswohnungen Zäzivil	Schaffung von Wohnraum zu angemessenen Mietpreisen.			E: 1 Delegierter	Gemeinden Oberhunggen, Oberthal, Zäzivil				OR	Beitrag für ZSA (Stocwerkvergentum) 1620.3101.01	Haltung ► Stiftungskapital
Stiftung Musikschule Konservatorium Bern Stiftung	Die Stiftung bezweckt den Betrieb und die Führung einer Musikschule im Rahmen der kantonalen Bestimmungen über Musikschulen				Natürliche Personen, juristische Personen, Körperschaften des öffentlichen und privaten Rechts				OR Gemeindebeiträge gemäss Artikel 11 Musikschulgesetz	Stipendienbeitrag Musikschüler (2140.3636.01)	Haltung ► Stiftungskapital
Verband Bernischer Gemeinden, Sitz: Ort der Geschäftsstelle Verein	Bestrebungen Wahrung Gemeindeautonomie Interessensvertretung Gemeinden, Dienstleistungen für Mitglieder, Stifter PK Personal bernischer Gemeinden, Träger betriebliche Ausbildung KV			L: 1 Delegierter	Gemeinden des Kantons Bern				ZGB / OR	Mitgliederbeitrag (6220.3130.01)	Haltung ► Vereinsvermögen
Wasserverbund Kiesental AG, Konolfingen	Lieferung von ausreichend und wirtschaftlich, qualitativ einwandfreies, den nötigen Betriebsdruck aufweisendes Trink-, Brauch- und Löschwasser an Aktionäre und Dritte sowie Übernahme von Beschaffung, Bewirtschaftung, Aufbereitung, Transport, Speicherung und Übergabe des Wassers an die Aktionäre.	2126'000	234 Aktien à CHF 1000.00	E: 1 Stimme / GR L: Delegierter (234 von 2126 Stimmen)	Einwohnergemeinden Bowil, Freimettigen, Groschhöchstetten, Häutligen, Michel, Niederhunggen, Oberhunggen, Oberthal, Tagetsch, Zäzivil	117'001	234'000		OR	Beteiligungsbeiträge (Dividende: 7101.4451.11) Bilanz (14541.11)	Verlust ► eingeleitetes Kapital

Beteiligungen (im Sinne der öffentlichen Aufgabenerfüllung)											
Name, Sitz Rechtsform	Tätigkeitsgebiet	Nominalkapital CHF (100 %)	Eigentumsanteil	Stimmanteil - E: Exekutive - L: Legislative	Wesentliche Beteiligte	Buchwert per 31.12.	Anschaffungswert	Wesentliche Beteiligungen der Organisation	Rechnungslegungsform; Aussage zur Jahresrechnung	Zahlungsströme Berichtsjahr	Spezifische Risiken
Juristische Personen des Privatrechts*											
Verband Schulbehörden des Kantons Bern Verein	Interessenswahrung Schulbehörden				Schulbehörden des Kantons Bern				ZGB / OR	Mitgliederbeitrag (2190.3130.01)	Haltung ► Vereinsvermögen
Verband Konollingerischer Waldbesitzer					Waldbesitzer				ZGB / OR	Mitgliederbeitrag (20920.80)	
Stiftung Einsatzkostenversicherung der Gemeinden in ausserordentlichen Lagen	Die Beschaffung, Verwaltung und Auszahlung von Mitteln zur Deckung von Einsatzkosten der Gemeinden in ausserordentlichen Lagen (Versicherung)								OR / GG EKV / BSG 621.14	Jahresbeitrag (7450.3134.01)	
Mitgliedschaften in einfachen Gesellschaften, Kollektiv- und Kommanditgesellschaften*											
Keine											

Beteiligungen (im Sinne der öffentlichen Aufgabenerfüllung)											
Name, Sitz Rechtsform	Tätigkeitsgebiet	Nominalkapital CHF (100 %)	Eigentumsanteil	Stimmanteil - E: Exekutive - L: Legislative	Wesentliche Beteiligte	Buchwert per 31.12.	Anschaffungswert	Wesentliche Beteiligungen der Organisation	Rechnungslegungsform; Aussage zur Jahresrechnung	Zahlungsströme Berichtsjahr	Spezifische Risiken
Vertragliche Beziehungen zur Erfüllung von Gemeindeaufgaben*											
Auto AG Bus, Rothenburg	Schulietransporte				Aktionäre			Keine	OR	Effektive Kosten (K G 2110.3170.05, Prim. 2120.3170.05, Sek. 2130.3170.05)	Vertrag
Gemeinde Münsingen RZ Regionales Informatikzentrum Münsingen	Rechenzentrum, Informatik Dienstleistungen				Sitzgemeinde Münsingen, Anschlussgemeinden gemäss Vertrag			Keine	HRM2	Betriebs- und Investitionskosten (0220.3133.01, 0220.3113.01)	Vertrag
Kadaversammelstelle Konollingen	Sammlung und Entsorgung Tierkadaver				Sitzgemeinde Konollingen; Gemeinden der Region Konollingen			Keine	HRM2	Betriebsbeiträge (7300.3632.01)	Vertrag
Regionale Jugendarbeit Konollingen	Regionale Jugendarbeit; Leistungen im Bereich der Offenen Kinder- und Jugendarbeit			E: 1 Stimme (Jugendkomm)	Sitzgemeinde Konollingen; Anschlussgemeinden gemäss Vertrag			Keine	HRM2	Effektive Betriebskosten (6444.3612.01)	Vertrag
Regionale Schulsozialarbeit	Führung der regionalen Schulsozialarbeit				Sitzgemeinde Konollingen; Gemeinden Biglen, Freimettigen, Grosshöchstetten, Niederhungen, Zäzivil			Keine	HRM2	Aufteilung der Restkosten nach Schülerzahl	Vertrag
Schmalz Ingenieur AG	Ämliche Vermessung, Datenhaltung, Nachführung Kataster				Aktionäre			Keine	OR	Effektive Kosten (1400.3132.01, 7101.3132.11, 7201.3132.21, 7900.3132.01)	Vertrag
Securtas AG Schweiz, Bewachungsgesellschaft, Regionaldirektion Thun	Kontrolle Ruhender Verkehr (Blaue Zone Bahnhofsstrasse)				Aktionäre			Keine	OR	Betriebskosten (6155.3635.01)	Vertrag
Einwohnergemeinde Grosshöchstetten, Sekundarschule	Schulunterricht auf der Stule Sekundarschule			E: 1 Stimme (Schulkomm)	Sitzgemeinde Grosshöchstetten; Anschlussgemeinden gemäss Vertrag			Keine	HRM2	Gehaltsbeiträge und Infrastruktur- und Betriebskosten (2130.3612.01)	Vertrag
Einwohnergemeinde Grosshöchstetten, Schule	Führung und Organisation der Fachbereiche Logopädie und Psychomotorik in der Volksschule			E: 1 Stimme (Schulkomm)	Sitzgemeinde Grosshöchstetten; Anschlussgemeinden gemäss Vertrag			Keine	HRM2	Gehaltsbeiträge und Infrastruktur- und Betriebskosten (2110.3612.01, 2120.3612.01, 2130.3612.01)	Vertrag
Sozialdienst Region Konollingen	Führung des regionalen Sozialdienstes			E: 1 Stimme (Sozialkomm)	Sitzgemeinde Konollingen; Anschlussgemeinden gemäss Vertrag			Keine	HRM2	Beiträge nicht-lastenausgleichsberechtigte Kosten (6796.3632.01)	Vertrag
Zwischschutzorganisation Kessental ZSO Kessental	Zusammenarbeit im Bereich Zwischschutz				Sitzgemeinde Konollingen; Anschlussgemeinden gem. Vertrag			Keine	HRM2	Betriebsbeiträge (1620.3612.01)	Vertrag

12.6 Gewährleistungsspiegel

Name, Sitz, Rechtsform	Eigentümer wesentliche Miteigentümer	Angaben zu den gesicherten Leistungen (Art, Betrag, Verfall, Zinsangaben usw.)	Zahlungsströme im Berichtsjahr	Spezifische zusätzliche Angaben
Privatrechtliche Unternehmen (nach OR/ZGB)				
Previs Vorsorge, Köniz Sammelstiftung	per 31.12.2020 - 1'260 angeschlossene Firmen - rund 32'160 aktive Versicherte	Nachschusspflicht bei Unterdeckung, Sanierungsmassnahmen je nach Deckungsgrad	Prämien (Sachgruppe 3052.01)	Deckungsgrad per 31.12.2020 = 105.51 % Der Stiftungsrat entscheidet von Fall zu Fall die notwendigen Massnahmen (Art. 64 Vorsorgereglement Previs).
Orts- und Verkehrsverein, Zäziwil, Verein		Zweckgebundene Entschädigung für die Organisation der Bundesfeier	CHF 780.80	Kostendach gemäss GRB Nr. 45 vom 14.05.2014
Orts- und Verkehrsverein, Zäziwil, Verein		Zweckgebundene Entschädigungen für den Unterhalt der Wanderwege	CHF 500.00	Pauschaler Beitrag pro Rechnungsjahr gemäss GRB Nr. 222 vom 18.12.2007
Öffentlich-rechtliche Unternehmen (nach Gemeindegesetz)				
Keine				
Öffentlich-rechtliche Verträge				
Keine				
Weitere Verpflichtungen (Altlasten, Leasing usw.)				
Gemeindeanteil LA Sozialhilfe		Anteil 2021 rund CHF 816'200.00		Periodengerechte Abgrenzung nicht zwingend
Gemeindeanteil LA EL		Anteil 2021 rund CHF 373'800.00		Periodengerechte Abgrenzung nicht zwingend
Gemeindeanteil LA Familienzulagen		Anteil 2021 rund CHF 8'900.00		Periodengerechte Abgrenzung nicht zwingend
Zürcher Kantonalbank, Zürich; Sharp Electronics (Schweiz) AG, Rüschlikon		Finanzierungsleasing-Vertrag; Sharp Multifunktionsdrucker Vertragsdauer 01.10.2019 - 30.09.2024	0220.3162.01 2190.3162.01 (SG 3100.01 + 3104.01)	Monatlicher Leasingzins CHF 437.65 Gemeindeverwaltung CHF 217.85 Schule Region Zäziwil zuzüglich Kosten für Kopien

12.7 Anlagenspiegel

12.7.1 Anlagenspiegel Finanzvermögen

	Anschaffungskosten				kumulierte Wertberichtigungen					Buchwerte BW netto 31.12.2021	davon in Leasing	Versich. werte	
	AW per 1.1.2021	Zuwachs/ Zugänge	Abgänge	Umgliederungen	AW per 31.12.2021	Stand per 1.1.2021	Wertminder.	Aufwertungen	Umgliederungen				Stand per 31.12.2021
108 Finanzvermögen Sachanlagen	1'512'243.00	0.00	0.00	0.00	1'512'243.00	0.00	-203'788.00	0.00	0.00	-203'788.00	1'308'455.00		1'819'400.00
1080 Grundstücke unüberbaut	17'794.00	0.00	0.00	0.00	17'794.00	0.00	0.00	0.00	0.00	0.00	17'794.00		
1084 Gebäude Finanzvermögen (entwidmet)	1'494'448.00	0.00	0.00	0.00	1'494'448.00	0.00	-203'788.00	0.00	0.00	-203'788.00	1'290'660.00		1'819'400.00
1089 Übrige Sachanlagen FV	1.00	0.00	0.00	0.00	1.00	0.00	0.00	0.00	0.00	0.00	1.00		

12.7.2 Anlagenspiegel Verwaltungsvermögen

	Anschaffungskosten				kumulierte ordentliche Abschreibungen					Buchwerte BW netto 31.12.2021	davon in Leasing	Versich. werte	
	AW per 1.1.2021	Zuwachs/ Zugänge	Abgänge	Umglieder.	AW per 31.12.2021	Stand per 1.1.2021	Planm. Abschr.	Aus.plan. Abschr.	Wertkorr.				Stand per 31.12.2021
140 Sachanlagen Verwaltungsvermögen	6'121'400.85	354'904.95	0.00	-19'490.10	6'456'815.70	-904'795.30	248'852.00	0.00	0.00	-1'153'647.30	5'303'168.40		8'549'830.00
1400 Grundstücke ungebaut	149'653.25	0.00	0.00	0.00	149'653.25	0.00	0.00	0.00	0.00	0.00	149'653.25		
1401 Strassen/Verkehrwege	675'660.30	0.00	0.00	129'252.65	804'912.95	-86'124.30	23'857.65	0.00	0.00	-109'981.95	694'931.00		
1402 Wasserbau	21'719.20	0.00	0.00	0.00	21'719.20	-4'344.20	1'086.00	0.00	0.00	-5'430.20	16'289.00		
1403 Tiefbauten übrige	293'236.05	0.00	0.00	80'581.05	373'817.10	-14'861.05	4'672.05	0.00	0.00	-19'533.10	354'284.00		
1404 Hochbauten	4'722'270.30	0.00	0.00	0.00	4'722'270.30	-748'962.30	188'283.00	0.00	0.00	-937'245.30	3'785'025.00		8'121'900.00
1406 Mobilien	128'999.60	0.00	0.00	181'773.30	310'772.90	-34'228.60	26'538.30	0.00	0.00	-60'786.90	250'006.00		427'930.00
1407 Anlagen im Bau	85'709.30	354'904.95	0.00	-411'097.10	29'517.15	0.00	0.00	0.00	0.00	0.00	29'517.15		
1409 Übrige Sachanlagen (ohne 14099)	44'152.85	0.00	0.00	0.00	44'152.85	-16'274.85	4'415.00	0.00	0.00	-20'689.85	23'463.00		
Total Bestehendes Verwaltungsvermögen	1'124'832.75	0.00	0.00	0.00	1'124'832.75	-702'507.75	84'465.00	0.00	0.00	-786'972.75	337'860.00		12'828'604.65
14099.01 Allgemeiner Haushalt	844'643.35	0.00	0.00	0.00	844'643.35	-422'320.35	84'465.00	0.00	0.00	-506'785.35	337'858.00		12'828'604.65
14099.11 Wasserversorgung	280'187.40	0.00	0.00	0.00	280'187.40	-280'187.40	0.00	0.00	0.00	-280'187.40	0.00		
14099.21 Abwasserentsorgung	1.00	0.00	0.00	0.00	1.00	0.00	0.00	0.00	0.00	0.00	1.00		
14099.31 Abfallentsorgung	1.00	0.00	0.00	0.00	1.00	0.00	0.00	0.00	0.00	0.00	1.00		

12.7.3 Anlagenspiegel Übriges Verwaltungsvermögen

	AW per 1.1.2021	Anschaffungskosten			AW per 31.12.2021	Stand per 1.1.2021	kumulierte ordentliche Abschreibungen			Stand per 31.12.2021	Buchwerte BW netto 31.12.2021	davon in Leasing	Versich. werte
		Zuwachs/ Zugänge	Abgänge	Umglieder.			Planm. Abschr.	Aus.plan. Abschr.	Wertkorr.				
142 Immaterielle Anlagen VV	113'067.50	0.00	0.00	19'490.10	132'557.60	-62'864.50	24'563.10	0.00	0.00	-87'427.60	45'130.00		
1420 Software	113'067.50	0.00	0.00		113'067.50	-62'864.50	22'614.00	0.00	0.00	-85'478.50	27'589.00		
1429 übrige immaterielle Anlagen	0.00	0.00	0.00	19'490.10	19'490.10	0.00	1'949.10	0.00	0.00	-1'949.10	17'541.00		
145 Beteiligungen VV	117'003.00	0.00	0.00		117'003.00	0.00	0.00	0.00	0.00	0.00	117'003.00		
1454 Beteiligungen	117'003.00	0.00	0.00		117'003.00	0.00	0.00	0.00	0.00	0.00	117'003.00		
146 Investitionsbeiträge VV	73'139.05	0.00	0.00		73'139.05	-16'188.05	3'238.00	0.00	0.00	-19'426.05	53'713.00		
1462 Investitionen	73'139.05	0.00	0.00		73'139.05	-16'188.05	3'238.00	0.00	0.00	-19'426.05	53'713.00		

12.8 Kreditkontrolle

12.8.1 Verpflichtungskreditkontrolle für Investitionen

	Kreditbeschluss			Objektbezeichnung	Kreditkontrolle in CHF						Abrechnungs- datum	
	Organ	Datum	Kreditsumme (brutto)		Kumulierte Ausgaben* 01.01.2021	Investitions- ausgaben	Kumulierte Ausgaben* 31.12.2021	Kumulierte Einnahmen 01.01.2021	Investitions- einnahmen	Kumulierte Einnahmen 31.12.2021		Saldo
				INVESTITIONSRECHNUNG								
0				Allgemeine Verwaltung								
0291.5000.01	GR	07.12.2019	150'000.00	Kauf GB Zäzivil Nr. 654	149'653.25		149'653.25				346.75	20.04.2022
1				Öffentliche Ordnung und Sicherheit, Verteidigung								
1500.5060.03	GR	02.09.2020	38'000.00	Anhänger Material Elementar, Öl und ABC	19'285.85	18'789.80	38'075.65				-75.65	18.08.2021
6				Verkehr und Nachrichtenübermittlung								
6150.5010.10	GR	12.12.2020	161'800.00	Sanierung Echihweg		129'252.65	129'252.65				32'547.35	16.02.2022
6150.5060.02	GR	23.06.2021	130'000.00	Anschaffung New Holland		143'697.65	143'697.65				-13'697.65	
6150.5290.01	GR	17.08.2016	51'600.00	Verkehrssicherheit Ortsdurchfahrt Planung	3'053.55		3'053.55				48'546.45	
7				Umweltschutz und Raumordnung								
7101.5031.06	GR	12.12.2020	75'200.00	Erneuerung Trinkwasserleitung Echihweg		53'447.65	53'447.65		3'000.00	3'000.00	21'752.35	16.02.2022
7201.5032.20	GR	19.08.2020	38'500.00	Sauberwasserleitung Landi - Sagihus	24'895.00	5'238.40	30'133.40				8'366.60	16.02.2022
7900.5290.01	GR	23.10.2019	128'000.00	Gefahrenkarte Wasser; Revision CHF 99'000 GRB Nr.182, 23.10.2019	112'011.30	25'490.35	137'501.65	100'000.00	18'011.55	118'011.55	-11'501.65	

In den mehrwertsteuerpflichtigen Funktionen werden die Ausgaben in dieser Tabelle exklusive Mehrwertsteuer dargestellt. Da Kredite inklusive Mehrwertsteuer beschlossen werden, ist die Mehrwertsteuer bei den MWST-pflichtigen Krediten ebenfalls zu berücksichtigen; das heisst bei den Ausgaben dazuzählen, beim Saldo abzuziehen.

12.8.2 Nachkredite

In der Liste sind alle Nachkredite > CHF 5'000 aufgeführt; die GR Kreditkompetenz beträgt CHF 150'000.00, bzw. für Nachkredite max. CHF 50'000 oder 10 % der ursprünglichen Kreditsumme

Konto	Bezeichnung	Budget	Rechnung	Überschreitung	Nachkredit			Total Nachkredite	Datum	Begründung
					gebunden	Kompetenz GR	Kompetenz GV			
	Total	1'572'400.00	2'309'909.60	737'509.60	662'817.45	74'692.15	0.00	737'509.60		
0	Allgemeine Verwaltung	622'900.00	657'975.30	35'075.30						
0220	Allgemeine Dienste, übrige									
0220.3010.01	Löhne des Verwaltungs- und Betriebspersonals	564'600.00	588'431.00	23'831.00		23'831.00			10.06.2021	GRB Nr. 2021-27: Nachkredit für Anstellung Mutterschaftsvertretungen
0220.3133.01	Informatik-Nutzungsaufwand (z.B. RiZ)	33'600.00	39'418.65	5'818.65		5'818.65			20.04.2022	Update NEST / IS-E; Diverse Nacharbeiten von früheren Inform atikprojekten
0220.3611.03	Entschädigung an Kantone und Konkordate	24'700.00	30'125.65	5'425.65	5'425.65				20.04.2022	Höhere Schätzerkosten aufgrund erhöhter Bautätigkeit; Zusätzliche Kosten Steuerverwaltung
1	Öffentliche Ordnung und Sicherheit	48'000.00	59'711.85	11'711.85						
1500	Feuerwehr									
1500.3000.03	Löhne, Tag- und Sitzungsgelder an FW-Angehörige	48'000.00	59'711.85	11'711.85	11'711.85				20.04.2022	Nachkredit für Entschädigung und Soldzahlungen; Budgetposition teilw. auf anderen Konti berücksichtigt
2	Bildung	598'900.00	678'004.05	79'104.05						
2120	Primarstufe									
2120.3611.02	Gemeindeanteil Lastenausgleich Bildung	428'100.00	434'741.50	6'641.50	6'641.50				20.04.2022	Nachkredit für Gehaltskostenbeiträge an Kanton Basis Pensenmeldung (VZE)
2120.3612.01	Entschädigung an Gemeinden und Gemeindeverbände	31'200.00	42'346.30	11'146.30	11'146.30				20.04.2022	Nachkredit für Gehaltskostenbeiträge an andere Gemeinden (Falschbudgetierung aufgrund betrieblicher Veränderungen)
2130	Sekundarstufe I									
2130.3611.02	Gemeindeanteil Lastenausgleich Bildung	139'600.00	183'876.25	44'276.25	44'276.25				20.04.2022	Nachkredit für Gehaltskostenbeiträge an Kanton Basis Pensenmeldung (VZE)
2198	Hauswirtschaft									
2198.3920.01	Interne Verrechnung von Pacht-, Mieten, Benützungskosten	0.00	17'040.00	17'040.00		17'040.00			20.04.2022	Interne Verrechnung von Mieterträgen für die Schulküche, Erfolgsrechnung gleicht sich innerhalb des Steuerhaushaltes aus; Ertrag in Funktion 2170

Konto	Bezeichnung	Budget	Rechnung	Überschreitung	Nachkredit			Total Nachkredite	Datum	Begründung
					gebunden	Kompetenz GR	Kompetenz GV			
3	Kultur, Sport + Freizeit									
4	Gesundheit									
5	Soziale Sicherheit	6'200.00	13'076.65	6'876.65						
5451	Kinderkrippen und Kinderhorte									
5451.3636.01	Beiträge an private Organisationen ohne Erwerbszweck	6'200.00	13'076.65	6'876.65	6'876.65				20.04.2022	Nachkredit für Gemeindebeiträge an KiTA-Plätze; Marginale Überschreitung der Nettokosten; Kantonsrückerstattung ebenfalls deutlich höher
6	Verkehr und Nachrichtenübermittlung	35'000.00	63'002.50	28'002.50						
6150	Gemeindestrassen									
6150.3141.01	Unterhalt, Strassen und Verkehrswege	35'000.00	48'632.85	13'632.85		13'632.85			23.06.2021	GRB Nr. 2021-32: Nachkredit für Sanierung Aussermattweg / Hinterlenzligerweg
6150.3300.61	Planmässige Abschreibungen Mobilien VV	0.00	14'369.65	14'369.65		14'369.65			23.06.2021	GRB Nr. 2021-31: Verpflichtungskredit für Anschaffung New Holland; Abschreibungsaufwand
7	Umweltschutz und Raumordnung	261'400.00	557'723.25	296'323.25						
7101	Wasserversorgung									
7101.3634.11	Beiträge an öffentliche Unternehmungen	124'000.00	145'423.25	21'423.25	21'423.25				20.04.2022	Betriebsabrechnung WAKI AG höher als budgetiert; höherer Wasserverbrauch
7900	Raumordnung allgemein									
7900.3893.01	Einlagen in Vorfinanzierungen des EK	137'400.00	412'300.00	274'900.00	274'900.00				20.04.2022	Abgeltung Mehrwertabschöpfung aufgrund vertraglicher Bedingungen; Einlage der Einnahmen in Spezialfinanzierung nach Reglement
8	Volkswirtschaft									
9	Finanzen und Steuern	0.00	280'416.00	280'416.00						
9630	Liegenschaften des FV									
9630.3441.01	Wertberichtigungen Sachanlagen FV	0.00	203'788.00	203'788.00	203'788.00				20.04.2022	Periodische Neubewertung Liegenschaften FV
9950	Neutrale Aufwendungen und Erträge									
9950.3896.01	Einlagen in Schwankungsreserve	0.00	76'628.00	76'628.00	76'628.00				20.04.2022	Einlage in Schwankungsreserve und Auflösung Neubewertungsreserve gestützt auf gesetzliche Bestimmungen

12.9 Weitere massgebende Angaben

12.9.1 Werterhaltungskosten und Einlage in die Spezialfinanzierung Wertherhalt Wasserversorgung

Wiederbeschaffungswert, Werterhaltungskosten und Einlage in die Spezialfinanzierung Wertherhalt für Wasserversorgungsanlagen¹

Rechnungsjahr: 2021

Wasserversorgung: Zäziwil Kontaktperson: Beat Howald Telefon: 031 710 33 35

Datengrundlagen: Geschätzt
 GWP
 Anlagenbuchhaltung

	① Wieder- beschaffungswert brutto in Fr.	② Beiträge Dritter ² in Fr.	③ Wieder- beschaffungswert netto in Fr. (① - ②)	④ Nutzungsdauer in Jahren	⑤ Erneuerungsrate in % (100/④)	⑥ Walterhaltungskosten in Fr./Jahr (③*⑤)
Anlagenteile						
1. Wasserfassungen			-	50	2.00%	-
2. Aufbereitungsanlagen			-	33	3.00%	-
3. Pumpwerke, Druckreduzier- und Messschächte			-	50	2.00%	-
4. Reservoir			-	66	1.50%	-
5. Leitungen und Hydranten	5'630'959		5'630'959	80	1.25%	70'387
6. Mess-, Steuerungs-, Fernwirkanlagen			-	20	5.00%	-
7. Einkaufssummen, einmalige Konzessionsabgaben ³			-			-
Total 1 - 7	5'630'959	-	5'630'959			70'387

⑦ Bestand Verwaltungsvermögen in Franken	188'440	in Prozent von ③: (100*⑦/③)	3%
⑧ Bestand Spezialfinanzierung Wertherhalt in Franken	44'079	in Prozent von ③: (100*⑧/③)	1%

Bemerkungen: Inventar gemäss GWP Ryser Ingenieur AG, Bern
Bestand VW & SF WE per 01.01.2021
Einlegesatz gemäss gültigem IKS (100%)

⑨ Gewählter Einlegesatz in Prozent ⁴	100%
⑩ berechnete Einlage in SF Wertherhalt in Franken (⑥ x ⑨)	70'387
Einmalige Anschlussgebühren, an Einlage angerechnet ⁵	36'735
Einlage Spezialfinanzierung abzüglich Anschlussgebühren	33'652
⑪ Anzahl Einwohner im Versorgungsgebiet	1'612
⑫ Einlage pro Einwohner in Franken (⑩ / ⑪)	44

Datum: 31.12.2021 Unterschrift: sig. Beat Howald

¹ Dieses Blatt ist Bestandteil der Jahresrechnung
² Zu erwartende Beiträge aus dem kantonalen Trinkwasserfonds und von der Gebäudeversicherung abziehen (beim AWA erfragen).
³ Einkaufssummen an andere Wasserversorgungen, einmalige Konzessionsabgaben oder dergleichen - die Abschreibungssätze sind anhand der Laufzeiten festzulegen. Bestehen Kategorien mit unterschiedlichen Abschreibungssätzen, so ist die Rubrik 7 manuell mit zusätzlichen Zeilen zu ergänzen. Einkaufssummen an andere Wasserversorgungen sind verbindlich mit einem Abschreibungssatz von 3% einzutragen.
⁴ Ermittlung des Einlageprozentsatzes gemäss Kapitel 6.1. der WEA-Broschüre "Finanzierung der Wasserversorgung" (2004).
⁵ Die Einlage in die Spezialfinanzierung muss mindestens 60% betragen, solange Verwaltungsvermögen besteht oder der Bestand der SF Wertherhalt nicht mehr 25% des Wiederbeschaffungswertes beträgt.
⁶ Die einmaligen Anschlussgebühren dürfen an die jährliche Einlage in die Spezialfinanzierung Wertherhalt angerechnet werden.

12.9.2 Werterhaltungskosten und Einlage in die Spezialfinanzierung Wertherhalt Abwasserentsorgung

Wiederbeschaffungswert, Werterhaltungskosten und Einlage in die Spezialfinanzierung Wertherhalt für die kommunalen Abwasseranlagen und gegebenenfalls den Gemeindeanteil an den regionalen Anlagen¹

Rechnungsjahr: 2021

Gemeinde: Zäziwil Kontaktperson: Beat Howald Telefon: 031 710 33 35
E-Mail: beat.howald@zaeziwil.ch

Aktualisierungsjahr: 2022

Datengrundlagen: AWA
Gemeinde Anlagenbuchhaltung

Datengrundlagen: AWA
Verband Anlagenbuchhaltung

	① Wieder- beschaffungswert in Fr.	② Nutzungsdauer in Jahren	③ Erneuerungsrate in % (100/②)	④ Walterhaltungskosten in Fr./a (①*③)	⑤ Einlage- satz ² %	⑥ Einlage in die Spezialfinanzierung in Fr./a (④*⑤)
1. Gemeindeanlagen						
1.1 Kanalisationsnetze	9'272'000	80	1.25%	115'900	60%	69'540.00
1.2 Spezialbauwerke	15'000	50	2.00%	300	60%	180.00
1.3 Abwasserreinigungsanlagen		33	3.00%	-	60%	-
Total 1 (1.1 - 1.3) bzw. mittlerer Einlegesatz (Spalte ⑤)	9'287'000			116'200	60%	69'720.00
2. Gemeindeanteil an regionalen Anlagen³						
2.1 Kanalisationsnetze	3'442'590	80	1.25%	43'032	60%	25'819.45
2.2 Spezialbauwerke	395'700	50	2.00%	7'914	60%	4'748.40
2.3 Abwasserreinigungsanlagen	2'901'800	33	3.00%	87'054	60%	52'232.40
Total 2 (2.1 - 2.3) bzw. mittlerer Einlegesatz (Spalte ⑤)	6'740'090			138'000	60%	82'800.25
Total 1 + 2 bzw. mittlerer Einlegesatz (Spalte ⑤)	16'027'090			254'200	60%	152'520.25
Einmalige Anschlussgebühren, an Einlage angerechnet ⁴						113'259.20
Einlage Spezialfinanzierung abzüglich Anschlussgebühren						39'261.05
⑦ Stand Verwaltungsvermögen	343'125	in Prozent von ①: (100*⑦/①)		2.1%		Höchstens Fr. 200 / EW ⁵
⑧ Stand Spezialfinanzierung Wertherhalt	2'268'660	in Prozent von ①: (100*⑧/①)		14.2%		1'612
					Fr./EW	95

Bemerkungen: Bestand VW und SF WE per 01.01.2021
Einlegesatz gemäss gültigem IKS (60%)

Datum: 31. Dez 21 Unterschrift: sig. Beat Howald

¹ Diese Blatt ist Bestandteil der Jahresrechnung. Eine Kopie senden Sie bitte an das AWA: ae.awa@be.ch
² Die Einlage in die Spezialfinanzierung muss mindestens 60% betragen, solange der Bestand der SF Wertherhalt nicht mehr als 25% des Wiederbeschaffungswertes beträgt.
³ Daten des Teils 2 nur dann angeben, wenn der Verband die Einlage in die Spezialfinanzierung nicht selber vornimmt. (Anteil gemäss Kostenverteiler Verband).
⁴ Die einmaligen Anschlussgebühren dürfen an die jährliche Einlage in die Spezialfinanzierung Wertherhalt angerechnet werden.
⁵ Gemäss Artikel 32, Absatz 4 KGV ist die Einlage in die Spezialfinanzierung auf jährlich Fr. 200 (Gemeinde und Region) pro Einwohner beschränkt.
⁶ Einwohnerwert (EW): Gemäss Artikel 36g KGV.

13 Details zur Rechnung

13.1 Bilanz



Gemeinde Zäziwil

Bilanz

		1.1.2021	Zuwachs	Abgang	31.12.2021
1	Aktiven	12'563'385.99	26'139'401.08	25'123'181.31	13'579'605.76
10	Finanzvermögen	6'700'298.44	24'805'281.98	23'782'849.06	7'722'731.36
100	Flüssige Mittel u. kurzfrist. Geldanlagen	1'015'921.22	10'547'750.67	9'438'687.98	2'124'983.91
1000	Kasse	1'118.20	40'871.45	40'944.95	1'044.70
10000.01	Kasse	1'118.20	40'871.45	40'944.95	1'044.70
1001	Post	620'523.85	2'642'824.62	2'245'607.54	1'017'740.93
10010.01	Postcheck CH25 0900 0000 3000 4164 8	620'523.85	2'642'824.62	2'245'607.54	1'017'740.93
1002	Bank	394'279.17	6'853'098.05	6'641'223.94	606'153.28
10020.01	RB Konto-Korrent; CH13 8080 8002 9276 8132 1	387'518.01	5'355'340.90	5'154'138.60	588'720.31
10020.02	RB WS Abrechnungskonto; CH11 8080 8007 9954 2152 5	207.86	156.00	53.84	310.02
10021.01	Valiant Konto-Korrent; CH11 0630 0503 6113 0369 1	84.10	1'489'870.55	1'487'031.50	2'923.15
10022.01	Klassenkonti	6'469.20	7'730.60		14'199.80
1003	Kurzfristige Geldmarktanlagen		1'000'000.00	500'000.00	500'000.00
10032.01	RB Firmen Sparkonto 31; CH42 8080 8001 6886 2976 5		1'000'000.00	500'000.00	500'000.00
1004	Debit- und Kreditkarten		10'956.55	10'911.55	45.00
10040.01	Terminalzahlungen		10'956.55	10'911.55	45.00
101	Forderungen	1'823'893.92	12'977'324.91	12'956'318.73	1'844'900.10
1010	Ford. aus Lieferungen u. Leistungen ggü. Dritten	261'095.37	1'629'040.51	1'647'561.03	242'574.85
10100.01	EDV-Debitoren	116'415.32	1'596'179.75	1'508'993.27	203'601.80
10100.02	Subventionsforderungen	14'152.00	3'000.00	17'152.00	
10100.09	Übrige Forderungen	130'528.05	29'860.76	121'415.76	38'973.05
1011	Kontokorrente mit Dritten	10'262.40	80'485.00	81'810.80	8'936.60
10110.01	Kontokorrent AVAG	10'262.40	80'485.00	81'810.80	8'936.60
1012	Steuerforderungen	898'689.10	10'358'896.15	10'347'011.80	910'573.45
10120.01	Steuerguthaben NESKO	944'477.90	5'262'677.20	5'248'681.65	958'473.45
10120.11	Girokonto Kanton	1'511.20	5'096'218.95	5'097'730.15	

Bilanz

		1.1.2021	Zuwachs	Abgang	31.12.2021
10120.99	Wertberichtigungen auf Forderungen allgemeine Gemeindesteuern	-47'300.00		600.00	-47'900.00
1013	Anzahlungen an Dritte	2'390.00	30'986.25	25'134.50	8'241.75
10130.01	Talus	2'390.00	30'986.25	25'134.50	8'241.75
1014	Transferforderungen	644'456.05	844'563.95	821'608.45	667'411.55
10140.01	Lastenausgleich Sozialhilfe	539'000.00	815'152.40	816'152.40	538'000.00
10140.02	Subventionen Bund und Kanton	105'456.05	29'411.55	5'456.05	129'411.55
1016	Vorschüsse für vorläuf. Verwaltungsausgaben	444.50	1'587.80	1'987.25	45.05
10160.03	Vorschüsse Bibliothek	444.50	1'587.80	1'987.25	45.05
1019	Übrige Forderungen	6'556.50	31'765.25	31'204.90	7'116.85
10190.01	Familienausgleichskasse		12'380.00	12'380.00	
10190.02	Verrechnungssteuern	1'465.95	2'439.15	1'465.95	2'439.15
10192.21	VST Abwasserentsorgung ER		-1'148.25	-1'148.25	
10192.31	VST Abfallwesen ER		-245.95	-245.95	
10192.80	MWST Abrechnungskonto	5'090.55	18'340.30	18'753.15	4'677.70
102	Kurzfristige Finanzanlagen	2'305'870.55	1'237'180.35	1'152'870.55	2'390'180.35
1022	Verzinsliche Anlagen	2'305'870.55	1'237'180.35	1'152'870.55	2'390'180.35
10220.04	Valiant Cash Deposit Konto; CH33 0630 0503 6113 0368 3	2'305'870.55	337'180.35	1'152'870.55	1'490'180.35
10220.05	RB Firmen Sparkonto 90; CH59 8080 8004 5182 0559 5		500'000.00		500'000.00
10220.06	RB Firmen Sparkonto 180; CH93 8080 8004 8378 4074 1		400'000.00		400'000.00
104	Aktive Rechnungsabgrenzungen	30'550.00	40'450.05	30'550.00	40'450.05
1041	Sach- und übriger Betriebsaufwand	28'950.00	25'650.00	28'950.00	25'650.00
10410.01	RA Sach- und übriger Betriebsaufwand	28'950.00	25'650.00	28'950.00	25'650.00
1043	Transfers der Erfolgsrechnung		14'800.05		14'800.05
10430.01	RA Transfer der Erfolgsrechnung		14'800.05		14'800.05
1044	Finanzaufwand / Finanzertrag	1'600.00		1'600.00	
10440.01	RA Finanzaufwand / Finanzertrag	1'600.00		1'600.00	

08.06.2022

Seite 60

Bilanz

		1.1.2021	Zuwachs	Abgang	31.12.2021
106	Vorräte und angefangenen Arbeiten	1'679.75	616.00	625.80	1'669.95
1060	Handelswaren	1'679.75	616.00	625.80	1'669.95
10600.01	Vorräte Goldbarren 10g	519.00	616.00	567.50	567.50
10603.01	Vorräte Abfallwesen	1'160.75		58.30	1'102.45
107	Finanzanlagen	10'140.00	1'960.00	8.00	12'092.00
1070	Aktien und Anteilscheine	10'140.00	1'960.00	8.00	12'092.00
10700.01	N-Aktien BKW FMB Energie AG, Bern, 100 Stk.	9'920.00	1'940.00		11'860.00
10700.02	N-Aktien BLS, Valor 2 588.916, 400 Stk.	100.00	20.00		120.00
10700.03	N-Aktien Radio Emme AG, Nrn. 4671-4686, 16 Stk.	120.00		8.00	112.00
108	Sachanlagen FV	1'512'243.00		203'788.00	1'308'455.00
1080	Grundstücke FV	1'7794.00			1'7794.00
10800.80	Liegenschaften Burgergut	1'7794.00			1'7794.00
1084	Gebäude FV	1'494'448.00		203'788.00	1'290'660.00
10840.01	Gemeindehaus Anteil FV	1'191'820.00		159'320.00	1'032'500.00
10840.02	Gebäude Bahnhofstrasse 7	302'628.00		44'468.00	258'160.00
1089	Übrige Sachanlagen FV	1.00			1.00
10890.01	Quellenrecht, 1/4 an GBB 562 Leime, Zäziwil, z.L. 116 449 676	1.00			1.00
14	Verwaltungsvermögen	5'863'087.55	1'334'119.10	1'340'332.25	5'856'874.40
140	Sachanlagen VV	5'638'930.55	1'196'617.45	1'194'519.60	5'641'028.40
1400	Grundstücke VV unüberbaut	149'653.25			149'653.25
14000.01	Grundstücke VV unüberbaut allg. Haushalt	149'653.25			149'653.25
1401	Strassen / Verkehrswege	589'536.00	129'252.65	23'857.65	694'931.00
14010.01	Strassen / Verkehrswege allg. Haushalt	675'660.30	129'252.65		804'912.95
14010.99	WB Strassen / Verkehrswege VV allg. Haushalt	-86'124.30		23'857.65	-109'981.95
1402	Wasserbau	17'375.00		1'086.00	16'289.00
14020.01	Wasserbau allg. Haushalt	21'719.20			21'719.20

08.06.2022

Seite 61

Bilanz

		1.1.2021	Zuwachs	Abgang	31.12.2021
14020.99	WB Wasserbau allg. Haushalt	-4'344.20		1'086.00	-5'430.20
1403	Übrige Tiefbauten	278'375.00	83'581.05	7'672.05	354'284.00
14031.01	Übrige Tiefbauten Wasserversorgung	74'708.40	53'447.65	3'000.00	125'156.05
14031.99	WB Übrige Tiefbauten Wasserversorgung	-3'269.40		1'564.65	-4'834.05
14032.01	Übrige Tiefbauten Abwasserentsorgung	218'527.65	30'133.40		248'661.05
14032.99	WB Übrige Tiefbauten Abwasserentsorgung	-11'591.65		3'107.40	-14'699.05
1404	Hochbauten	3'973'308.00		188'283.00	3'785'025.00
14040.01	Hochbauten allg. Haushalt	4'674'382.65			4'674'382.65
14040.99	WB Hochbauten allg. Haushalt	-744'173.65		187'086.00	-931'259.65
14043.01	Hochbauten Abfall	47'887.65			47'887.65
14043.99	WB Hochbauten Abfall	-4'788.65		1'197.00	-5'985.65
1406	Mobilien VV	94'771.00	181'773.30	26'538.30	250'006.00
14060.01	Mobilien VV allg. Haushalt	41'949.30	143'697.65		185'646.95
14060.99	WB Mobilien VV allg. Haushalt	-12'585.30		18'564.65	-31'149.95
14063.01	Mobilien VV Abfall	34'337.70			34'337.70
14063.99	WB Mobilien VV Abfall	-13'735.70		3'434.00	-17'169.70
14065.01	Mobilien VV Feuerwehr	52'712.60	38'075.65		90'788.25
14065.99	WB Mobilien VV Feuerwehr	-7'907.60		4'539.65	-12'447.25
1407	Anlagen im Bau VV	85'709.30	521'823.05	578'015.20	29'517.15
14070.01	Anlagen im Bau VV allg. Haushalt	15'064.85	416'452.20	428'463.50	3'053.55
14071.01	Anlagen im Bau VV Wasserversorgung		56'447.65	56'447.65	
14072.01	Anlagen im Bau VV Abwasserentsorgung	51'358.60	30'133.40	55'028.40	26'463.60
14075.01	Anlagen im Bau VV Feuerwehr	19'285.85	18'789.80	38'075.65	
1409	Übrige Sachanlagen	450'203.00	280'187.40	369'067.40	361'323.00
14092.01	Übrige Sachanlagen Abwasserentsorgung	44'152.85			44'152.85
14092.99	WB Übrige Sachanlagen Abwasserentsorgung	-16'274.85		4'415.00	-20'689.85
14099.01	Bestehendes VV Allgemeiner Haushalt	844'643.35			844'643.35
14099.11	Bestehendes VV Wasserversorgung	280'187.40		280'187.40	
14099.21	Bestehendes VV Abwasserentsorgung	1.00			1.00
14099.31	Bestehendes VV Abfallwesen	1.00			1.00
14099.91	WB Bestehendes VV Wasserversorgung	-280'187.40	280'187.40		
14099.99	WB Bestehendes VV Allgemeiner Haushalt	-422'320.35		84'465.00	-506'785.35
142	Immaterielle Anlagen / Informatik	50'203.00	137'501.65	142'574.65	45'130.00

08.06.2022

Seite 62

Bilanz

		1.1.2021	Zuwachs	Abgang	31.12.2021
1420	Informatik	50'203.00		22'614.00	27'589.00
14200.01	Informatik	113'067.50			113'067.50
14200.99	WB Informatik	-62'864.50		22'614.00	-85'478.50
1429	Übrige immaterielle Anlagen		137'501.65	119'960.65	17'541.00
14290.01	Übrige immaterielle Anlagen allg. Haushalt		137'501.65	118'011.55	19'490.10
14290.99	WB Übrige immaterielle Anlagen allg. Haushalt			1'949.10	-1'949.10
145	Beteiligungen, Grundkapitalien	117'003.00			117'003.00
1454	Beteilig.an öffentl.Unternehmungen	117'003.00			117'003.00
14540.01	Anteilscheine Wohnheim Riggisberg, Nr. 152-155 und 317/318, 6 Stk.	1.00			1.00
14541.11	Namenaktien WAKI AG, 234 Stk.	117'001.00			117'001.00
14543.31	Namenaktien AVAG, Thun, 56 Stk.	1.00			1.00
146	Investitionsbeiträge	56'951.00		3'238.00	53'713.00
1462	Invbeitr.an Gemeinden u.Gde.verbände	56'951.00		3'238.00	53'713.00
14622.01	Investitionsbeiträge an Gemeindeverbände Abwasser	73'139.05			73'139.05
14622.99	WB Investitionsbeiträge an Gemeindeverbände Abwasser	-16'188.05		3'238.00	-19'426.05

08.06.2022

Seite 63

Bilanz

		1.1.2021	Zuwachs	Abgang	31.12.2021
2	Passiven	12'563'385.99	7'962'665.86	6'946'446.09	13'579'605.76
20	Fremdkapital	748'193.85	6'516'841.71	6'337'834.50	927'201.06
200	Laufende Verbindlichkeiten	341'445.40	6'484'516.51	6'268'602.05	557'359.86
2000	Lauf. Verb. a. Liefer. u. Leist. v. Dritten	336'114.45	5'280'670.91	5'072'001.50	544'783.86
20000.01	EDV-Kreditoren	322'155.50	4'983'548.20	4'773'364.20	532'339.50
20000.09	Übrige Kreditoren	13'958.95	17'130.76	18'645.35	12'444.36
20001.01	Kreditoren AHV, IV, EO		127'436.35	127'436.35	
20001.02	Kreditoren SUVA		8'677.80	8'677.80	
20001.03	Kreditoren Zürich Unfall		9'709.80	9'709.80	
20001.04	Kreditoren Zürich Krankentaggeld		13'390.40	13'390.40	
20001.05	Kreditoren Pensionskasse		106'690.70	106'690.70	
20001.06	Kreditoren Familienausgleichskasse		14'086.90	14'086.90	
2001	Kontokorrente mit Dritten		61'797.75	61'797.75	
20011.02	Kontokorrent mit Einwohnergemeinde Oberhünigen		61'797.75	61'797.75	
2002	Steuern		46'722.00	40'512.00	6'210.00
20022.11	MWST-Umsatzsteuer Wasserversorgung		-57.85	-57.85	
20022.21	MWST-Umsatzsteuer Abwasserentsorgung		-282.65	-282.65	
20022.31	MWST-Umsatzsteuer Abfallwesen		-4.25	-4.25	
20022.80	MWST-Abrechnungskonto		45'627.45	39'417.45	6'210.00
20022.99	MWST-Hilfskonto		1'439.30	1'439.30	
2003	Erhaltene Anzahlungen von Dritten	80.95	-64.95		16.00
20030.01	Erhaltene Anzahlungen von Dritten	80.95	-64.95		16.00
2005	Interne Kontokorrente		1'043'389.75	1'043'389.75	
20053.01	Abrechnungskonto Löhne		1'042'128.45	1'042'128.45	
20053.02	Abrechnungskonto Löhne bei negativen Auszahlungen		1'261.30	1'261.30	
2006	Depotgelder und Kautionen	5'250.00	1'650.00	550.00	6'350.00
20060.01	Schlüsseldepots	5'250.00	1'650.00	550.00	6'350.00
2009	Übrige laufende Verpflichtungen		50'351.05	50'351.05	
20090.02	Durchlaufende Beiträge		50'351.05	50'351.05	

08.06.2022

Seite 64

Bilanz

		1.1.2021	Zuwachs	Abgang	31.12.2021
201	Kurzfristige Finanzverbindlichkeiten	20'500.00	20'500.00	20'500.00	20'500.00
2014	Kurzfrist. Anteil langfrist. Verbindlichkeiten	20'500.00	20'500.00	20'500.00	20'500.00
20144.01	Kurzfristiger Anteil IHG Darlehen Verbauung Chise	20'500.00	20'500.00	20'500.00	20'500.00
204	Passive Rechnungsabgrenzungen	2'467.00	2'510.10	2'467.00	2'510.10
2044	Finanzaufwand / Finanzertrag	2'467.00	850.00	2'467.00	850.00
20440.01	RA Finanzaufwand / Finanzertrag	2'467.00	850.00	2'467.00	850.00
2045	Übriger betrieblicher Ertrag		1'660.10		1'660.10
20450.01	RA Übriger betrieblicher Ertrag		1'660.10		1'660.10
205	Kurzfristige Rückstellungen	55'550.00	920.00	19'820.00	36'650.00
2050	Kurzfrist. Rückstellungen a. Mehrleist. d. Personals	44'150.00	120.00	8'420.00	35'850.00
20500.01	Kurzfristige Rückstellungen aus Mehrleistungen des Personals	44'150.00	120.00	8'420.00	35'850.00
2055	Kurzfr. Rückst. übrige betriebl. Tätigkeit	11'400.00	800.00	11'400.00	800.00
20550.01	Kurzfristige Rückstellungen übrige betriebliche Tätigkeit	11'400.00	800.00	11'400.00	800.00
206	Langfristige Finanzverbindlichkeiten	163'200.00		20'500.00	142'700.00
2064	Darlehen, Schuldscheine	163'200.00		20'500.00	142'700.00
20640.01	Darlehen IHG Verbauung Chise Nr. 027.10.009/8 v. 27.03.2003	163'200.00		20'500.00	142'700.00
209	Verbindlich. ggü. Fonds im FK	165'031.45	8'395.10	5'945.45	167'481.10
2092	Verbindlich. ggü. Legaten u. Stiftungen o. eig. Rechtspersönlichkeit im FK	165'031.45	8'395.10	5'945.45	167'481.10
20920.01	Fonds Schulkassen	6'469.20	7'730.60		14'199.80
20920.03	Legat Weihnachtsbescherung Reutenen	4'040.00		4'040.00	
20920.80	Bürgergut	154'522.25	664.50	1'905.45	153'281.30
29	Eigenkapital	11'815'192.14	1'445'824.15	608'611.59	12'652'404.70

08.06.2022

Seite 65

Bilanz

		1.1.2021	Zuwachs	Abgang	31.12.2021
290	Verpfl.(+) bzw. Vorschüsse(-) ggü. Spezialfin.	1'843'321.61	231'034.80		2'074'356.41
2900	Spezialfinanzierungen im EK	1'843'321.61	231'034.80		2'074'356.41
29000.01	Spezialfinanzierung Feuerwehr (zweiseitig)	140'451.65	9'002.70		149'454.35
29001.11	Spezialfinanzierung Wasserversorgung	951'926.70	82'946.75		1'034'873.45
29002.21	Spezialfinanzierung Abwasserentsorgung	483'740.40	113'574.15		597'314.55
29003.31	Spezialfinanzierung Abfall	267'202.86	25'511.20		292'714.06
293	Vorfinanzierungen	7'868'489.80	660'356.15	309'100.55	8'219'745.40
2930	Vorfinanzierungen	7'868'489.80	660'356.15	309'100.55	8'219'745.40
29300.01	Vorfinanzierung Liegenschaften des Finanzvermögen	458'074.50	25'149.40	9'647.00	473'576.90
29300.02	Mehrwertabschöpfung (altrechtlich)	492'649.30	412'300.00	29'992.70	874'956.60
29301.11	Vorfinanzierung Wasserversorgung Werterhalt	44'079.40	70'386.50	25'608.15	88'857.75
29302.21	Vorfinanzierung Abwasserentsorgung Werterhalt	2'268'660.10	152'520.25	43'852.70	2'377'327.65
29304.01	Auflösung Elektrizitätsversorgung	4'605'026.50		200'000.00	4'405'026.50
294	Reserven	158'920.57			158'920.57
2940	Finanzpolitische Reserve	158'920.57			158'920.57
29400.01	Zusätzliche Abschreibungen	158'920.57			158'920.57
296	Neubewertungsreserve Finanzvermögen	110'818.00	76'628.00	83'466.00	103'980.00
2960	Neubewertungsreserve Finanzvermögen	110'818.00	76'628.00	83'466.00	103'980.00
29600.01	Neubewertungsreserve Finanzvermögen	110'818.00		83'466.00	27'352.00
29601.01	Schwankungsreserve		76'628.00		76'628.00
299	Bilanzüberschuss /-fehlbetrag	1'833'642.16	477'805.20	216'045.04	2'095'402.32
2990	Jahresergebnis	216'045.04	261'760.16	216'045.04	261'760.16
29900.01	Jahresergebnis	216'045.04	261'760.16	216'045.04	261'760.16
2999	Kumulierte Ergebnisse der Vorjahre	1'617'597.12	216'045.04		1'833'642.16
29990.01	Kumulierte Ergebnisse der Vorjahre	1'617'597.12	216'045.04		1'833'642.16

13.2 Erfolgsrechnung nach Funktionen



Gemeinde Zäziwil

Erfolgsrechnung

Funktionale Gliederung		Rechnung 2021		Budget 2021		Rechnung 2020	
		Aufwand	Ertrag	Aufwand	Ertrag	Aufwand	Ertrag
ERFOLGSRECHNUNG		7'481'507.95	7'481'507.95	6'955'000.00	6'955'000.00	6'534'992.22	6'534'992.22
0	Allgemeine Verwaltung	932'194.54	260'842.35	926'800.00	256'500.00	886'138.27	258'544.92
	Nettoaufwand		671'352.19		670'300.00		627'593.35
01	Legislative und Exekutive	86'951.25		92'800.00		77'452.55	
	Nettoaufwand		86'951.25		92'800.00		77'452.55
011	Legislative	17'714.35		17'900.00		11'649.30	
	Nettoaufwand		17'714.35		17'900.00		11'649.30
0110	Legislative	17'714.35		17'900.00		11'649.30	
3000.01	Löhne, Tag- und Sitzungsgelder an Behörden und Kommissionen	2'910.00		2'500.00		1'810.00	
3102.01	Drucksachen, Publikationen	2'078.60		3'000.00			
3105.01	Lebensmittel	98.05		1'000.00		44.80	
3130.01	Dienstleistungen Dritter	4'949.55		3'800.00		2'321.00	
3132.01	Honorare externe Berater, Gutachter, Fachexperten etc.	6'128.15		6'000.00		5'923.50	
3636.01	Beiträge an private Organisationen ohne Erwerbszweck	1'550.00		1'600.00		1'550.00	
012	Exekutive	69'236.90		74'900.00		65'803.25	
	Nettoaufwand		69'236.90		74'900.00		65'803.25
0120	Exekutive	69'236.90		74'900.00		65'803.25	
3000.01	Löhne, Tag- und Sitzungsgelder an Behörden und Kommissionen	53'172.15		55'700.00		57'983.40	
3000.02	Löhne, Tag- und Sitzungsgelder an nicht ständige Behörden	220.00					
3050.01	AG-Beiträge AHV, IV, EO, ALV, Verwaltungskosten	2'459.25		2'200.00		2'634.30	
3053.01	AG-Beiträge an Unfallversicherung	2.30		200.00		1.65	
3054.01	AG-Beiträge an Familienausgleichskasse	606.05		600.00		653.60	
3055.01	AG-Beiträge an Krankentaggeldversicherungen	8.30		100.00		6.05	
3090.01	Aus- und Weiterbildungskosten Behörden + Kommissionen	300.00					
3099.01	Übriger Personalaufwand			3'100.00		125.55	
3170.01	Reisekosten und Spesen Behörden und Kommissionen	2'821.80		3'000.00		2'500.00	
3199.01	Gemeinderatskredit	9'647.05		10'000.00		1'898.70	
02	Allgemeine Dienste	845'243.29	260'842.35	834'000.00	256'500.00	808'685.72	258'544.92
	Nettoaufwand		584'400.94		577'500.00		550'140.80

Erfolgsrechnung

Funktionale Gliederung		Rechnung 2021		Budget 2021		Rechnung 2020	
		Aufwand	Ertrag	Aufwand	Ertrag	Aufwand	Ertrag
022	Allgemeine Dienste	812'215.79	260'401.75	802'500.00	256'500.00	770'468.32	256'144.92
	Nettoaufwand		551'814.04		546'000.00		514'323.40
0220	Allgemeine Dienste, übrige	812'215.79	260'401.75	802'500.00	256'500.00	770'468.32	256'144.92
3010.01	Löhne des Verwaltungs- und Betriebspersonals	588'431.00		564'600.00		514'271.50	
3010.09	Löhne des Verwaltungs- und Betriebspersonals	-30'609.00		-12'200.00		-8'407.65	
3010.99	Rückstellungen Ferien- und Gleitzeitguthaben	-5'260.00				7'539.45	
3040.01	Kinder- und Ausbildungszulagen	6'671.25		5'000.00		5'938.00	
3050.01	AG-Beiträge AHV, IV, EO, ALV, Verwaltungskosten	37'419.15		35'300.00		32'880.50	
3052.01	AG-Beiträge an Pensionskasse	40'603.20		39'700.00		32'737.20	
3053.01	AG-Beiträge an Unfallversicherung	6'293.20		6'200.00		6'190.15	
3054.01	AG-Beiträge an Familienausgleichskasse	9'247.05		8'900.00		8'167.80	
3055.01	AG-Beiträge an Krankentaggeldversicherungen	9'847.35		9'000.00		9'569.25	
3090.02	Aus- und Weiterbildung des Personals	8'850.00		9'200.00		8'780.00	
3091.01	Personalwerbung	1'852.90		2'000.00			
3099.01	Übriger Personalaufwand	1'769.95		1'500.00		782.50	
3100.01	Büromaterial	9'024.75		12'000.00		10'693.75	
3102.01	Drucksachen, Publikationen	1'249.75		2'500.00		522.75	
3103.01	Fachliteratur, Zeitschriften	532.00		500.00		527.00	
3106.01	Medizinisches Material	1'720.90		3'700.00			
3109.01	Übriger Material- und Warenaufwand	905.55		1'200.00		539.75	
3110.01	Büromöbel und Geräte	4'245.05		3'500.00		3'976.45	
3113.01	Hardware	1'470.70		2'400.00		7'752.35	
3118.01	Immaterielle Anlagen (neue Software, Lizenzen)					34'453.95	
3130.01	Dienstleistungen Dritter	15'397.64		18'800.00		14'990.12	
3130.06	Verbands- und Mitgliederbeiträge					3'492.00	
3130.07	Betriebs- und Inkassogebühren					524.20	
3132.01	Honorare externe Berater, Gutachter, Fachexperten etc.	484.65		1'500.00		2'606.35	
3133.01	Informatik-Nutzungsaufwand (z.B. RIZ)	39'418.65		33'600.00		13'817.55	
3134.01	Sachversicherungsprämien	3'925.80		4'100.00		3'961.65	
3153.01	Informatik-Unterhalt (Hardware)	1'157.70		1'000.00		1'017.45	
3158.01	Unterhalt von Software (Serviceverträge, Lizenzen, ...)	26'950.00		22'800.00		28'034.90	
3162.01	Leasingkosten Fotokopierer					2'614.20	
3170.02	Reisekosten und Spesen	490.95		1'000.00		418.25	
3611.03	Entschädigungen an Kantone und Konkordate	30'125.65		24'700.00		22'076.95	
4260.01	Rückerstattungen Dritter		4'189.40		4'400.00		7'350.17
4290.01	Übrige Entgelte		173.50				
4451.01	Erträge aus Beteiligungen VV		118.80		100.00		
4611.01	Entschädigungen von Kantonen und Konkordaten		1'664.00		1'700.00		1'966.00
4612.01	Entschädigungen von Gemeinden und Gemeindeverbände		156'250.65		152'300.00		146'323.75

08.06.2022

Seite 69

Erfolgsrechnung

Funktionale Gliederung		Rechnung 2021		Budget 2021		Rechnung 2020	
		Aufwand	Ertrag	Aufwand	Ertrag	Aufwand	Ertrag
4612.02	Verrechnete Leistungen mit SF		63'005.40		63'000.00		63'005.00
4612.03	Verrechnete Leistungen mit Fonds		1'000.00		1'000.00		1'000.00
4910.01	Interne Verrechnung von Dienstleistungen		34'000.00		34'000.00		36'500.00
029	Verwaltungsliegenschaften	33'027.50	440.60	31'500.00		38'217.40	2'400.00
	Nettoaufwand		32'586.90		31'500.00		35'817.40
0290	Verwaltungsliegenschaften	33'027.50	440.60	31'500.00		38'217.40	2'400.00
3010.01	Löhne des Verwaltungs- und Betriebspersonals	12'519.65		11'200.00		12'306.20	
3010.09	Löhne des Verwaltungs- und Betriebspersonals	-1'462.95					
3010.99	Rückstellungen Ferien- und Gleitzeitguthaben	120.00				640.40	
3050.01	AG-Beiträge AHV, IV, EO, ALV, Verwaltungskosten	776.95		700.00		726.50	
3052.01	AG-Beiträge an Pensionskasse			800.00			
3053.01	AG-Beiträge an Unfallversicherung	220.80		200.00		190.90	
3054.01	AG-Beiträge an Familienausgleichskasse	191.90		200.00		180.20	
3055.01	AG-Beiträge an Krankentaggeldversicherungen	200.25		200.00		196.85	
3101.01	Betriebs- und Verbrauchsmaterial	1'106.30		1'500.00		1'070.95	
3109.01	Übriger Material- und Warenaufwand					46.65	
3120.01	Ver- und Entsorgung Liegenschaften Verwaltungvermögen	9'810.65		5'500.00		5'864.45	
3134.01	Sachversicherungsprämien	1'212.35		1'200.00		1'190.20	
3144.01	Unterhalt Hochbauten, Gebäude	8'331.60		10'000.00		15'804.10	
4260.01	Rückerstattungen Dritter		388.60				2'400.00
4451.01	Erträge aus Beteiligungen VV		52.00				
1	Öffentliche Ordnung und Sicherheit, Verteidigung	224'285.40	179'932.95	229'600.00	184'400.00	199'265.70	169'936.25
	Nettoaufwand		44'352.45		45'200.00		29'329.45
11	Öffentliche Sicherheit	1'594.00		1'600.00		1'575.00	
	Nettoaufwand		1'594.00		1'600.00		1'575.00
111	Polizei	1'594.00		1'600.00		1'575.00	
	Nettoaufwand		1'594.00		1'600.00		1'575.00
1110	Polizei	1'594.00		1'600.00		1'575.00	
3631.01	Gemeindeanteil Lastenausgleich	1'594.00		1'600.00		1'575.00	
14	Allgemeines Rechtswesen	30'415.45	40'102.65	25'000.00	35'000.00	29'906.65	44'816.45
	Nettoertrag		9'687.20		10'000.00		14'909.80
140	Allgemeines Rechtswesen	30'415.45	40'102.65	25'000.00	35'000.00	29'906.65	44'816.45

08.06.2022

Seite 70

Erfolgsrechnung

Funktionale Gliederung		Rechnung 2021		Budget 2021		Rechnung 2020	
		Aufwand	Ertrag	Aufwand	Ertrag	Aufwand	Ertrag
Nettoertrag		9'687.20		10'000.00		14'909.80	
1400	Allgemeines Rechtswesen	30'415.45	40'102.65	25'000.00	35'000.00	29'906.65	44'816.45
3130.02	Kanzleigebühren	4'813.20		5'000.00		5'743.20	
3130.03	Baubewilligungsgebühren	15'386.35		15'000.00		16'920.95	
3130.04	Einbürgerungsgebühren	1'150.00				2'300.00	
3132.01	Honorare externe Berater, Gutachter, Fachexperten etc.	9'055.90		5'000.00		4'904.65	
3181.01	Tatsächliche Forderungsverluste	10.00				37.85	
4210.01	Gebühren für Amtshandlungen Kanzlei		14'661.70		10'000.00		12'521.40
4210.02	Gebühren für Amtshandlungen Baubewilligungen		25'440.95		25'000.00		27'996.50
4210.03	Gebühren für Amtshandlungen Einbürgerungen						4'298.55
15	Feuerwehr	135'392.20	135'392.20	134'200.00	134'200.00	120'959.80	120'959.80
150	Feuerwehr	135'392.20	135'392.20	134'200.00	134'200.00	120'959.80	120'959.80
1500	Feuerwehr	135'392.20	135'392.20	134'200.00	134'200.00	120'959.80	120'959.80
3000.01	Löhne, Tag- und Sitzungsgelder an Behörden und Kommissionen			1'000.00		2'905.00	
3000.03	Löhne, Tag- und Sitzungsgelder an FW-Angehörige	59'711.85		48'000.00		39'310.75	
3050.01	AG-Beiträge AHV, IV, EO, ALV, Verwaltungskosten	640.85		600.00		627.35	
3053.01	AG-Beiträge an Unfallversicherung					2.25	
3054.01	AG-Beiträge an Familienausgleichskasse	158.40		200.00		155.65	
3055.01	AG-Beiträge an Krankentaggeldversicherungen					2.15	
3099.01	Übriger Personalaufwand	1'747.15		1'800.00		1'799.30	
3100.01	Büromaterial	869.80		500.00		916.75	
3101.01	Betriebs- und Verbrauchsmaterial	3'726.10		6'000.00		2'404.50	
3102.01	Drucksachen, Publikationen			1'000.00		375.00	
3111.01	Maschinen, Geräte und Fahrzeuge	8'222.55		8'400.00		5'491.85	
3112.01	Kleider, Wäsche, Vorhänge	8'797.85		6'000.00		3'911.65	
3120.01	Ver- und Entsorgung Liegenschaften Verwaltungvermögen	3'337.45		4'700.00		3'666.70	
3130.01	Dienstleistungen Dritter	1'237.20		4'000.00		4'262.15	
3132.01	Honorare externe Berater, Gutachter, Fachexperten etc.					5'385.00	
3134.01	Sachversicherungsprämien	6'234.15		6'000.00		6'207.70	
3138.01	Kurse, Prüfungen und Beratungen	2'790.00		5'500.00		4'355.00	
3144.01	Unterhalt Hochbauten, Gebäude			1'000.00		191.60	
3151.01	Unterhalt Apparate, Maschinen, Geräte, Fahrzeuge, Werkzeuge	10'177.70		15'000.00		9'695.30	
3160.01	Miete und Pacht Liegenschaften	2'160.00		2'200.00		2'160.00	
3161.01	Mieten, Benützungskosten Anlagen	6'681.95		7'500.00			

08.06.2022

Seite 71

Erfolgsrechnung

Funktionale Gliederung		Rechnung 2021		Budget 2021		Rechnung 2020	
		Aufwand	Ertrag	Aufwand	Ertrag	Aufwand	Ertrag
3170.03	Reisekosten und Spesen FW-Angehörige	1'452.70		5'000.00		636.10	
3181.01	Tatsächliche Forderungsverluste	2'037.40		1'400.00		1'584.90	
3300.65	Planmässige Abschreibungen Mobilien VV Feuerwehr	4'539.65		6'400.00		2'636.00	
3612.02	Verrechnete Leistungen mit SF	1'005.40		1'000.00		1'005.00	
3632.01	Beiträge an Gemeinden und Gemeindeverbände	861.35		1'000.00		945.45	
4200.01	Ersatzabgaben		112'220.20		102'000.00		93'959.25
4260.01	Rückerstattungen Dritter		22'336.55		18'000.00		26'890.55
4270.01	Bussen		400.00		100.00		40.00
4409.01	Verrechnete Aktivzinsen mit SF		70.00		200.00		70.00
4451.01	Erträge aus Beteiligungen VV		365.45		200.00		
9010.01	Abschluss SF und Fonds im EK, Ertragsüberschuss	9'002.70				20'326.70	
9011.01	Abschluss SF und Fonds im EK, Aufwandüberschuss				13'700.00		
16	Verteidigung	56'883.75	4'438.10	68'800.00	15'200.00	46'824.25	4'160.00
Nettoaufwand			52'445.65		53'600.00		42'664.25
162	Zivile Verteidigung	56'883.75	4'438.10	68'800.00	15'200.00	46'824.25	4'160.00
Nettoaufwand			52'445.65		53'600.00		42'664.25
1620	Zivilschutz	56'883.75	4'438.10	68'800.00	15'200.00	46'824.25	4'160.00
3000.01	Löhne, Tag- und Sitzungsgelder an Behörden und Kommissionen			200.00		50.00	
3101.01	Betriebs- und Verbrauchsmaterial	2'508.30		2'500.00		3'984.40	
3120.01	Ver- und Entsorgung Liegenschaften Verwaltungvermögen	3'445.10		5'100.00		3'943.10	
3130.01	Dienstleistungen Dritter	303.00		600.00		600.25	
3131.01	Planungen und Projektierungen Dritter	13'204.00		11'300.00			
3134.01	Sachversicherungsprämien	1'788.60		1'900.00		1'835.35	
3144.01	Unterhalt Hochbauten, Gebäude	2'115.15		4'600.00			
3151.01	Unterhalt Apparate, Maschinen, Geräte, Fahrzeuge, Werkzeuge					290.80	
3612.01	Entschädigungen an Gemeinden und Gemeindeverbände	22'219.60		31'300.00		24'820.35	
3910.01	Interne Verrechnung von Dienstleistungen	11'300.00		11'300.00		11'300.00	
4451.01	Erträge aus Beteiligungen VV		173.90		100.00		
4470.01	Pacht- und Mietzinsen Liegenschaften VV		660.00		600.00		1'110.00
4472.01	Vergütung für Benützung Liegenschaften VV		304.20		200.00		50.00
4501.01	Entnahmen aus Fonds des FK				11'300.00		
4611.01	Entschädigungen von Kantonen und Konkordaten		3'300.00		3'000.00		3'000.00
2	Bildung	2'086'304.85	544'311.55	2'211'500.00	549'200.00	1'955'003.85	505'078.70
Nettoaufwand			1'541'993.30		1'662'300.00		1'449'925.15

08.06.2022

Seite 72

Erfolgsrechnung

Funktionale Gliederung		Rechnung 2021		Budget 2021		Rechnung 2020	
		Aufwand	Ertrag	Aufwand	Ertrag	Aufwand	Ertrag
21	Obligatorische Schule	2'086'304.85	544'311.55	2'211'500.00	549'200.00	1'955'003.85	505'078.70
	Nettoaufwand		1'541'993.30		1'662'300.00		1'449'925.15
211	Eingangsstufe	110'980.75	38'111.00	152'000.00	43'900.00	110'825.75	38'244.25
	Nettoaufwand		72'869.75		108'100.00		72'581.50
2110	Kindergarten	110'980.75	38'111.00	152'000.00	43'900.00	110'825.75	38'244.25
3170.05	Reisekosten und Spesen, Schülertransporte	6'684.00		9'800.00		5'702.00	
3611.02	Gemeindeanteil Lastenausgleich Bildung	99'058.50		133'700.00		102'167.75	
3612.01	Entschädigungen an Gemeinden und Gemeindeverbände	5'238.25		8'500.00		2'956.00	
4611.01	Entschädigungen von Kantonen und Konkordaten		2'983.00		1'000.00		1'698.25
4612.01	Entschädigungen von Gemeinden und Gemeindeverbände		35'128.00		42'900.00		36'546.00
212	Primarstufe	507'072.20	221'515.00	489'600.00	197'700.00	492'212.25	214'138.80
	Nettoaufwand		285'557.20		291'900.00		278'073.45
2120	Primarstufe	507'072.20	221'515.00	489'600.00	197'700.00	492'212.25	214'138.80
3170.05	Reisekosten und Spesen, Schülertransporte	29'984.40		30'300.00		30'325.65	
3611.02	Gemeindeanteil Lastenausgleich Bildung	434'741.50		428'100.00		345'880.25	
3612.01	Entschädigungen an Gemeinden und Gemeindeverbände	42'346.30		31'200.00		116'006.35	
4611.01	Entschädigungen von Kantonen und Konkordaten		8'948.00		4'900.00		7'925.10
4612.01	Entschädigungen von Gemeinden und Gemeindeverbände		212'567.00		192'800.00		206'213.70
213	Oberstufe	581'002.85	145'156.50	588'100.00	146'600.00	504'292.00	151'624.65
	Nettoaufwand		435'846.35		441'500.00		352'667.35
2130	Sekundarstufe I	581'002.85	145'156.50	588'100.00	146'600.00	504'292.00	151'624.65
3170.05	Reisekosten und Spesen, Schülertransporte	3'437.75		5'500.00		5'574.55	
3611.02	Gemeindeanteil Lastenausgleich Bildung	183'876.25		139'600.00		139'595.75	
3611.03	Entschädigungen an Kantone und Konkordate	275.30		25'700.00		18'756.75	
3612.01	Entschädigungen an Gemeinden und Gemeindeverbände	393'413.55		417'300.00		340'364.95	
4611.01	Entschädigungen von Kantonen und Konkordaten		6'792.50		2'800.00		4'528.65
4612.01	Entschädigungen von Gemeinden und Gemeindeverbände		138'364.00		143'800.00		147'096.00
214	Musikschulen	26'352.75		35'000.00		35'007.95	
	Nettoaufwand		26'352.75		35'000.00		35'007.95
2140	Musikschule	26'352.75		35'000.00		35'007.95	
3636.01	Beiträge an private Organisationen ohne Erwerbszweck	26'352.75		35'000.00		35'007.95	

08.06.2022

Seite 73

Erfolgsrechnung

Funktionale Gliederung		Rechnung 2021		Budget 2021		Rechnung 2020	
		Aufwand	Ertrag	Aufwand	Ertrag	Aufwand	Ertrag
217	Schulliegenschaften	603'050.30	80'937.90	653'500.00	90'000.00	570'514.75	29'480.00
	Nettoaufwand		522'112.40		563'500.00		541'034.75
2170	Schulliegenschaften	603'050.30	80'937.90	653'500.00	90'000.00	570'514.75	29'480.00
3010.01	Löhne des Verwaltungs- und Betriebspersonals	140'298.00		138'300.00		142'758.45	
3010.09	Löhne des Verwaltungs- und Betriebspersonals	-1'617.05				-11'456.00	
3010.99	Rückstellungen Ferien- und Gleitzeitguthaben	-890.00				4'504.80	
3050.01	AG-Beiträge AHV, IV, EO, ALV, Verwaltungskosten	8'635.80		8'400.00		7'443.30	
3052.01	AG-Beiträge an Pensionskasse	10'672.20		11'200.00		10'630.20	
3053.01	AG-Beiträge an Unfallversicherung	2'839.50		3'200.00		2'491.70	
3054.01	AG-Beiträge an Familienausgleichskasse	2'134.55		2'100.00		1'846.90	
3055.01	AG-Beiträge an Krankentaggeldversicherungen	1'745.10		1'700.00		1'763.85	
3099.01	Übriger Personalaufwand		500.00			134.00	
3101.01	Betriebs- und Verbrauchsmaterial	12'205.95		11'000.00		9'572.10	
3110.01	Büromöbel und Geräte					2'691.10	
3111.01	Maschinen, Geräte und Fahrzeuge	2'705.70		5'000.00		4'819.05	
3120.01	Ver- und Entsorgung Liegenschaften Verwaltungvermögen	63'972.65		66'300.00		56'515.90	
3130.01	Dienstleistungen Dritter	651.40		800.00		576.80	
3131.01	Planungen und Projektierungen Dritter	36'223.05		60'000.00			
3134.01	Sachversicherungsprämien	10'574.00		10'700.00		10'383.20	
3144.01	Unterhalt Hochbauten, Gebäude	34'275.40		42'500.00		42'734.15	
3151.01	Unterhalt Apparate, Maschinen, Geräte, Fahrzeuge, Werkzeuge	9'165.85		17'700.00		2'883.60	
3158.01	Unterhalt von Software (Serviceverträge, Lizenzen, ...)					99.90	
3159.01	Unterhalt übrige mobile Anlagen	1'766.40		6'500.00		12'748.75	
3160.01	Miete und Pacht Liegenschaften	80'000.00		80'000.00		80'000.00	
3170.02	Reisekosten und Spesen	605.80		500.00		287.00	
3300.41	Planmässige Abschreibungen Hochbauten VV	187'086.00		187'100.00		187'086.00	
4260.01	Rückerstattungen Dritter		5'090.10		200.00		280.00
4451.01	Erträge aus Beteiligungen VV		723.25		500.00		
4470.01	Pacht- und Mietzinse Liegenschaften VV						8'700.00
4472.01	Vergütung für Benützung Liegenschaften VV		7'501.50		18'000.00		9'200.00
4611.01	Entschädigungen von Kantonen und Konkordaten		3'060.00				
4612.01	Entschädigungen von Gemeinden und Gemeindeverbände		6'230.35				
4893.01	Entnahmen aus Vorfinanzierungen des EK		29'992.70		60'000.00		
4910.01	Interne Verrechnung von Dienstleistungen		11'300.00		11'300.00		11'300.00
4920.01	Interne Verrechnung von Pacht, Mieten, Benützungskosten		17'040.00				
218	Tagesbetreuung	18'726.75	15'301.50	34'800.00	29'900.00	24'138.50	35'022.85

08.06.2022

Seite 74

Erfolgsrechnung

Funktionale Gliederung		Rechnung 2021		Budget 2021		Rechnung 2020	
		Aufwand	Ertrag	Aufwand	Ertrag	Aufwand	Ertrag
Nettoaufwand			3'425.25		4'900.00		
Nettoertrag						10'884.35	
2180	Tagesbetreuung	18'726.75	15'301.50	34'800.00	29'900.00	24'138.50	35'022.85
3010.01	Löhne des Verwaltungs- und Betriebspersonals	9'884.15		15'300.00		12'439.60	
3050.01	AG-Beiträge AHV, IV, EO, ALV, Verwaltungskosten	244.45		1'000.00		451.60	
3053.01	AG-Beiträge an Unfallversicherung	30.05		100.00		37.45	
3054.01	AG-Beiträge an Familienausgleichskasse	60.50		200.00		112.10	
3055.01	AG-Beiträge an Krankentaggeldversicherungen	124.50		200.00		162.25	
3105.01	Lebensmittel	8'148.00		18'000.00		10'935.50	
3130.01	Dienstleistungen Dritter	235.10					
4240.02	Elternbeiträge Tagesschule		11'618.50		14'600.00		18'890.75
4240.03	Rückerstattung Essen		660.00		1'300.00		812.00
4612.01	Entschädigungen von Gemeinden und Gemeindeverbände		1'000.00				890.10
4631.01	Beiträge von Kantonen und Konkordaten		2'023.00		14'000.00		14'430.00
219	Obligatorische Schule	239'119.25	43'289.65	258'500.00	41'100.00	218'012.65	36'568.15
Nettoaufwand			195'829.60		217'400.00		181'444.50
2190	Schulleitung und Schulverwaltung	170'012.85	7'962.85	188'300.00	6'000.00	177'376.35	2'644.00
3000.01	Löhne, Tag- und Sitzungsgelder an Behörden und Kommissionen	6'540.00		8'200.00		9'430.00	
3000.02	Löhne, Tag- und Sitzungsgelder an nicht ständige Behörden	2'815.00					
3050.01	AG-Beiträge AHV, IV, EO, ALV, Verwaltungskosten	97.10		100.00		96.75	
3054.01	AG-Beiträge an Familienausgleichskasse	24.00				24.00	
3090.02	Aus- und Weiterbildung des Personals	5'400.00		6'500.00		3'750.00	
3099.01	Übriger Personalaufwand	1'828.15		1'600.00		1'835.00	
3101.01	Betriebs- und Verbrauchsmaterial	2'470.00				1'130.85	
3104.01	Lehrmittel	72'137.75		69'700.00		52'490.10	
3104.02	Lehrmittel (Werken)	10'177.75		15'700.00		9'029.15	
3111.01	Maschinen, Geräte und Fahrzeuge	2'410.80		4'200.00		12'911.25	
3113.01	Hardware	783.30		5'000.00		3'329.50	
3130.01	Dienstleistungen Dritter	5'156.00		5'100.00		5'785.60	
3132.01	Honorare externe Berater, Gutachter, Fachexperten etc.	5'154.70		3'500.00		5'417.70	
3134.01	Sachversicherungsprämien	1'650.30		1'700.00		1'749.65	
3150.01	Unterhalt Büromöbel und -geräte			1'000.00			
3151.01	Unterhalt Apparate, Maschinen, Geräte, Fahrzeuge, Werkzeuge	3'398.75		3'100.00		7'090.65	
3158.01	Unterhalt von Software (Serviceverträge, Lizenzen, ...)	16'865.75		19'100.00		16'236.15	
3162.01	Leasingkosten Fotokopierer					5'227.80	

08.06.2022

Seite 75

Erfolgsrechnung

Funktionale Gliederung		Rechnung 2021		Budget 2021		Rechnung 2020	
		Aufwand	Ertrag	Aufwand	Ertrag	Aufwand	Ertrag
3170.02	Reisekosten und Spesen					163.50	
3170.05	Reisekosten und Spesen, Schülertransporte	1'502.00		3'000.00		1'234.00	
3171.01	Exkursionen, Schulreisen und Lager	7'329.90		16'700.00		16'501.05	
3320.01	Planmässige Abschreibungen Informatik	22'614.00		22'600.00		22'613.00	
3612.01	Entschädigungen an Gemeinden und Gemeindeverbände	1'657.60		1'500.00		1'330.65	
4260.01	Rückerstattungen Dritter		733.20		4'000.00		744.00
4451.01	Erträge aus Beteiligungen VV		329.65				
4611.01	Entschädigungen von Kantonen und Konkordaten						1'900.00
4612.01	Entschädigungen von Gemeinden und Gemeindeverbände				2'000.00		
4631.01	Beiträge von Kantonen und Konkordaten		6'900.00				
2192	Schulbibliothek	32'218.00	1'587.80	37'200.00	1'600.00	33'031.05	1'684.00
3010.01	Löhne des Verwaltungs- und Betriebspersonals	19'020.20		22'800.00		18'838.30	
3050.01	AG-Beiträge AHV, IV, EO, ALV, Verwaltungskosten	978.10		1'200.00		1'176.60	
3053.01	AG-Beiträge an Unfallversicherung	55.45		100.00		55.25	
3054.01	AG-Beiträge an Familienausgleichskasse	241.75		300.00		291.85	
3055.01	AG-Beiträge an Krankentaggeldversicherungen	339.75		300.00		341.00	
3099.01	Übriger Personalaufwand	87.75					
3100.01	Büromaterial	1'341.30		900.00		986.35	
3103.01	Fachliteratur, Zeitschriften	5'270.85		5'400.00		5'445.30	
3109.01	Übriger Material- und Warenaufwand	84.15		100.00		573.90	
3130.01	Dienstleistungen Dritter	203.30		400.00		204.40	
3158.01	Unterhalt von Software (Serviceverträge, Lizenzen, ...)	280.00		800.00		757.90	
3170.02	Reisekosten und Spesen	120.40		700.00		165.20	
3300.61	Planmässige Abschreibungen Mobilien VV	4'195.00		4'200.00		4'195.00	
4240.01	Benützungsgebühren und Dienstleistungen		1'405.00		1'300.00		1'490.00
4260.01	Rückerstattungen Dritter		182.80		300.00		194.00
2198	Hauswirtschaft	36'888.40	33'739.00	33'000.00	33'500.00	7'605.25	32'240.15
3010.01	Löhne des Verwaltungs- und Betriebspersonals	2'000.00					
3053.01	AG-Beiträge an Unfallversicherung	20.50					
3055.01	AG-Beiträge an Krankentaggeldversicherungen	32.10					
3100.01	Büromaterial	117.60		900.00		641.10	
3104.01	Lehrmittel	102.65		1'000.00			
3105.01	Lebensmittel	14'914.45		26'000.00		6'922.45	
3119.01	Übrige nicht aktivierbare Anlagen	798.95		2'000.00			
3120.01	Ver- und Entsorgung Liegenschaften Verwaltungvermögen	1'571.55					
3134.01	Sachversicherungsprämien	94.40				41.70	
3151.01	Unterhalt Apparate, Maschinen, Geräte, Fahrzeuge, Werkzeuge	196.20		800.00			

08.06.2022

Seite 76

Erfolgsrechnung

Funktionale Gliederung		Rechnung 2021		Budget 2021		Rechnung 2020	
		Aufwand	Ertrag	Aufwand	Ertrag	Aufwand	Ertrag
3170.01	Reisekosten und Spesen Behörden und Kommissionen			2'300.00			
3920.01	Interne Verrechnung von Pacht, Mieten, Benützungskosten	17'040.00					
4451.01	Erträge aus Beteiligungen VV		18.85				
4612.01	Entschädigungen von Gemeinden und Gemeindeverbände		33'720.15		33'500.00		32'240.15
3	Kultur, Sport und Freizeit, Kirche	6'650.20	15'217.45	9'900.00	15'100.00	8'856.85	15'369.45
	Nettoertrag	8'567.25		5'200.00		6'512.60	
32	Übrige Kultur	6'650.20	15'217.45	9'900.00	15'100.00	8'856.85	15'369.45
	Nettoertrag	8'567.25		5'200.00		6'512.60	
329	Kultur	6'650.20	15'217.45	9'900.00	15'100.00	8'856.85	15'369.45
	Nettoertrag	8'567.25		5'200.00		6'512.60	
3290	Übrige Kultur	6'650.20	15'217.45	9'900.00	15'100.00	8'856.85	15'369.45
3000.01	Löhne, Tag- und Sitzungsgelder an Behörden und Kommissionen	1'125.00				1'150.00	
3010.01	Löhne des Verwaltungs- und Betriebspersonals					335.70	
3050.01	AG-Beiträge AHV, IV, EO, ALV, Verwaltungskosten	32.35				32.25	
3053.01	AG-Beiträge an Unfallversicherung	0.50				1.00	
3054.01	AG-Beiträge an Familienausgleichskasse	8.00				8.00	
3055.01	AG-Beiträge an Krankentaggeldversicherungen	3.00				6.25	
3109.01	Übriger Material- und Warenaufwand	250.00		500.00		200.00	
3130.01	Dienstleistungen Dritter	779.50		1'000.00		856.45	
3130.09	Brächete	221.05		4'000.00		1'989.20	
3170.02	Reisekosten und Spesen					28.00	
3636.01	Beiträge an private Organisationen ohne Erwerbszweck	4'230.80		4'400.00		4'250.00	
4290.01	Übrige Entgelte		14'990.00		15'100.00		15'142.00
4470.01	Pacht- und Mietzinse Liegenschaften VV		227.45				227.45
4	Gesundheit	6'494.50		10'900.00		8'304.50	
	Nettoaufwand		6'494.50		10'900.00		8'304.50
42	Ambulante Krankenpflege	799.50		900.00		789.50	
	Nettoaufwand		799.50		900.00		789.50
421	Ambulante Krankenpflege	799.50		900.00		789.50	
	Nettoaufwand		799.50		900.00		789.50
4210	Ambulante Krankenpflege	799.50		900.00		789.50	

08.06.2022

Seite 77

Erfolgsrechnung

Funktionale Gliederung		Rechnung 2021		Budget 2021		Rechnung 2020	
		Aufwand	Ertrag	Aufwand	Ertrag	Aufwand	Ertrag
3636.01	Beiträge an private Organisationen ohne Erwerbszweck	799.50		900.00		789.50	
43	Gesundheit	5'695.00		10'000.00		7'515.00	
	Nettoaufwand		5'695.00		10'000.00		7'515.00
433	Schulgesundheitsdienst	5'695.00		10'000.00		7'515.00	
	Nettoaufwand		5'695.00		10'000.00		7'515.00
4330	Schulgesundheitsdienst	1'285.00		3'000.00		2'385.00	
3130.01	Dienstleistungen Dritter			500.00			
3136.01	Honorare privatärztlicher Tätigkeit	1'285.00		2'500.00		2'385.00	
4331	Schulzahnpflege	4'410.00		7'000.00		5'130.00	
3101.01	Betriebs- und Verbrauchsmaterial			100.00			
3136.01	Honorare privatärztlicher Tätigkeit	4'410.00		6'200.00		5'070.00	
3170.05	Reisekosten und Spesen, Schülertransporte			700.00			
3635.01	Beiträge an private Unternehmungen					60.00	
5	Soziale Sicherheit	1'266'179.25	27'225.65	1'363'900.00	12'500.00	1'241'237.10	2'444.00
	Nettoaufwand		1'238'953.60		1'351'400.00		1'238'793.10
53	Alter + Hinterlassene	401'292.00	2'624.00	407'400.00	2'800.00	385'034.00	2'444.00
	Nettoaufwand		398'668.00		404'600.00		382'590.00
531	Alters- und Hinterlassenenversicherung AHV	26'500.00	2'624.00	26'500.00	2'800.00	26'500.00	2'444.00
	Nettoaufwand		23'876.00		23'700.00		24'056.00
5310	Alters- u. Hinterlassenenversicherung AHV	26'500.00	2'624.00	26'500.00	2'800.00	26'500.00	2'444.00
3910.01	Interne Verrechnung von Dienstleistungen	26'500.00		26'500.00		26'500.00	
4611.01	Entschädigungen von Kantonen und Konkordaten		2'624.00		2'800.00		2'444.00
532	Ergänzungsleistungen AHV / IV	373'832.00		379'700.00		358'534.00	
	Nettoaufwand		373'832.00		379'700.00		358'534.00
5320	Ergänzungsleistungen AHV / IV	373'832.00		379'700.00		358'534.00	
3631.01	Gemeindeanteil Lastenausgleich	373'832.00		379'700.00		358'534.00	
535	Leistungen an das Alter	960.00		1'200.00			
	Nettoaufwand		960.00		1'200.00		

08.06.2022

Seite 78

Erfolgsrechnung

Funktionale Gliederung		Rechnung 2021		Budget 2021	Rechnung 2020	
		Aufwand	Ertrag	Ertrag	Aufwand	Ertrag
5350	Leistungen an das Alter	960.00		1'200.00		
3000.02	Löhne, Tag- und Sitzungsgelder an nicht ständige Behörden	160.00		400.00		
3612.01	Entschädigungen an Gemeinden und Gemeindeverbände	800.00		800.00		
54	Familie und Jugend	38'601.85	24'601.65	31'000.00	9'700.00	39'707.95
	Nettoaufwand		14'000.20		21'300.00	39'707.95
541	Familienzulagen	8'924.00		8'000.00	7'016.00	
	Nettoaufwand		8'924.00		8'000.00	7'016.00
5410	Familienzulagen	8'924.00		8'000.00	7'016.00	
3631.01	Gemeindeanteil Lastenausgleich	8'924.00		8'000.00	7'016.00	
544	Jugendschutz	10'263.50		10'600.00	8'739.50	
	Nettoaufwand		10'263.50		10'600.00	8'739.50
5444	Offene Kinder- und Jugendarbeit	10'263.50		10'600.00	8'739.50	
3612.01	Entschädigungen an Gemeinden und Gemeindeverbände	10'263.50		10'600.00	8'739.50	
545	Leistungen an Familien	19'414.35	24'601.65	12'400.00	9'700.00	23'952.45
	Nettoaufwand				2'700.00	
	Nettoertrag	5'187.30				23'952.45
5450	Leistungen an Familien allgemein	52.00		200.00		52.00
3102.01	Drucksachen, Publikationen	52.00		200.00		52.00
5451	Kinderkrippen und Kinderhorte	13'076.65	15'673.20	6'200.00	4'900.00	13'868.55
3636.01	Beiträge an private Organisationen ohne Erwerbszweck	13'076.65		6'200.00		13'868.55
4611.01	Entschädigungen von Kantonen und Konkordaten		15'673.20		4'900.00	
5458	Tageselternverein	6'285.70	8'928.45	6'000.00	4'800.00	10'031.90
3636.01	Beiträge an private Organisationen ohne Erwerbszweck	6'285.70		6'000.00		10'031.90
4611.01	Entschädigungen von Kantonen und Konkordaten		8'928.45		4'800.00	
57	Sozialhilfe und Asylwesen	826'285.40		925'500.00	816'495.15	
	Nettoaufwand		826'285.40		925'500.00	816'495.15
579	Sozialhilfe	826'285.40		925'500.00	816'495.15	
	Nettoaufwand		826'285.40		925'500.00	816'495.15

08.06.2022

Seite 79

Erfolgsrechnung

Funktionale Gliederung		Rechnung 2021		Budget 2021	Rechnung 2020	
		Aufwand	Ertrag	Ertrag	Aufwand	Ertrag
5796	Regionaler Sozialdienst	10'133.00		19'600.00	7'831.00	
3632.01	Beiträge an Gemeinden und Gemeindeverbände	10'133.00		19'600.00	7'831.00	
5799	Lastenausgleich Sozialhilfe	816'152.40		905'900.00	808'664.15	
3611.01	Gemeindeanteil Lastenausgleich	816'152.40		905'900.00	808'664.15	
6	Verkehr und Nachrichtenübermittlung	427'054.45	34'235.60	433'200.00	47'800.00	42'069.55
	Nettoaufwand		392'818.85		385'400.00	451'184.60
61	Strassenverkehr	260'893.75	14'660.60	248'100.00	19'800.00	16'209.55
	Nettoaufwand		246'233.15		228'300.00	266'991.80
615	Gemeindestrassen	260'893.75	14'660.60	248'100.00	19'800.00	16'209.55
	Nettoaufwand		246'233.15		228'300.00	266'991.80
6150	Gemeindestrassen	259'313.65	11'827.65	245'700.00	17'300.00	13'336.65
3000.01	Löhne, Tag- und Sitzungsgelder an Behörden und Kommissionen	2'666.25		1'800.00	240.00	
3010.01	Löhne des Verwaltungs- und Betriebspersonals	82'015.00		82'900.00	75'083.85	
3010.99	Rückstellungen Ferien- und Gleitzeitguthaben	-2'270.00			4'740.40	
3040.01	Kinder- und Ausbildungszulagen	2'160.00		2'200.00	2'160.00	
3049.01	Übrige Zulagen (Arbeitskleider, Schichtzulagen)				1'015.60	
3050.01	AG-Beiträge AHV, IV, EO, ALV, Verwaltungskosten	5'176.45		5'300.00	4'801.10	
3052.01	AG-Beiträge an Pensionskasse	5'857.65		5'900.00	4'844.40	
3053.01	AG-Beiträge an Unfallversicherung	1'680.65		1'700.00	1'677.30	
3054.01	AG-Beiträge an Familienausgleichskasse	1'279.15		1'300.00	1'190.95	
3055.01	AG-Beiträge an Krankentaggeldversicherungen	875.80		900.00	-421.25	
3099.01	Übriger Personalaufwand	35.05		500.00	136.75	
3101.01	Betriebs- und Verbrauchsmaterial	8'376.05		7'000.00	7'240.45	
3111.01	Maschinen, Geräte und Fahrzeuge	2'606.50		3'000.00	2'195.15	
3112.01	Kleider, Wäsche, Vorhänge	717.25		700.00		
3113.01	Hardware				1'468.85	
3118.01	Immaterielle Anlagen (neue Software, Lizenzen)				243.00	
3120.01	Ver- und Entsorgung Liegenschaften Verwaltungvermögen	6'560.45		10'000.00	8'895.15	
3130.01	Dienstleistungen Dritter	288.50		300.00	267.40	
3131.01	Planungen und Projektierungen Dritter				4'622.05	
3132.01	Honorare externe Berater, Gutachter, Fachexperten etc.	462.05		3'000.00	1'729.05	
3134.01	Sachversicherungsprämien	7'187.25		7'300.00	6'939.60	
3141.01	Unterhalt Strassen und Verkehrswege	48'632.85		35'000.00	61'443.05	
3141.02	Unterhalt Strassen und Verkehrswege Schneeräumung	12'072.40		18'000.00	3'569.15	

08.06.2022

Seite 80

Erfolgsrechnung

Funktionale Gliederung		Rechnung 2021		Budget 2021		Rechnung 2020	
		Aufwand	Ertrag	Aufwand	Ertrag	Aufwand	Ertrag
3144.01	Unterhalt Hochbauten, Gebäude					15'676.85	
3151.01	Unterhalt Apparate, Maschinen, Geräte, Fahrzeuge, Werkzeuge	18'110.75		16'500.00		19'722.00	
3160.01	Miete und Pacht Liegenschaften	14'400.00		14'400.00		7'900.00	
3170.02	Reisekosten und Spesen	61.60		300.00		14.00	
3181.01	Tatsächliche Forderungsverluste					840.20	
3300.11	Planmässige Abschreibungen Strassen / Verkehrswege VV	23'857.65		25'600.00		20'625.00	
3300.61	Planmässige Abschreibungen Mobilien VV	14'369.65					
3612.01	Entschädigungen an Gemeinden und Gemeindeverbände					480.00	
3635.01	Beiträge an private Unternehmungen	2'134.70		2'100.00		2'134.70	
4260.01	Rückerstattungen Dritter		813.50		200.00		2'714.60
4451.01	Erträge aus Beteiligungen VV		56.60				
4611.01	Entschädigungen von Kantonen und Konkordaten		293.10		1'000.00		260.05
4612.02	Verrechnete Leistungen mit SF		7'100.00		7'100.00		7'100.00
4631.01	Beiträge von Kantonen und Konkordaten		3'564.45		9'000.00		3'262.00
6155	Parkplätze	1'580.10	2'832.95	2'400.00	2'500.00	1'969.90	2'872.90
3635.01	Beiträge an private Unternehmungen	1'580.10		2'400.00		1'969.90	
4270.01	Bussen		792.95		300.00		652.90
4472.01	Vergütung für Benützung Liegenschaften VV		2'040.00		2'200.00		2'220.00
62	Öffentlicher Verkehr	166'160.70	19'575.00	185'100.00	28'000.00	210'052.80	25'860.00
	Nettoaufwand		146'585.70		157'100.00		184'192.80
622	Regionalverkehr	362.70		2'400.00		1'450.80	
	Nettoaufwand		362.70		2'400.00		1'450.80
6220	Regionalverkehr	362.70		2'400.00		1'450.80	
3634.01	Beiträge an öffentliche Unternehmungen	362.70		2'400.00		1'450.80	
629	Öffentlicher Verkehr	165'798.00	19'575.00	182'700.00	28'000.00	208'602.00	25'860.00
	Nettoaufwand		146'223.00		154'700.00		182'742.00
6290	Öffentlicher Verkehr	32'500.00	19'575.00	32'500.00	28'000.00	65'350.00	25'860.00
3101.01	Betriebs- und Verbrauchsmaterial	28'000.00		28'000.00		58'350.00	
3910.01	Interne Verrechnung von Dienstleistungen	4'500.00		4'500.00		7'000.00	
4250.01	Verkäufe		19'575.00		28'000.00		25'860.00
6291	Gemeindeanteil Öffentlicher Verkehr	133'298.00		150'200.00		143'252.00	
3631.01	Gemeindeanteil Lastenausgleich	133'298.00		150'200.00		143'252.00	

08.06.2022

Seite 81

Erfolgsrechnung

Funktionale Gliederung		Rechnung 2021		Budget 2021		Rechnung 2020	
		Aufwand	Ertrag	Aufwand	Ertrag	Aufwand	Ertrag
7	Umweltschutz und Raumordnung	1'528'002.56	1'521'163.30	1'293'500.00	1'282'600.00	1'044'590.70	1'042'852.90
	Nettoaufwand		6'839.26		10'900.00		1'737.80
71	Wasserversorgung	369'187.30	369'187.30	371'400.00	371'400.00	342'223.30	342'223.30
710	Wasserversorgung	369'187.30	369'187.30	371'400.00	371'400.00	342'223.30	342'223.30
7101	Wasserversorgung [Gemeindebetrieb]	369'187.30	369'187.30	371'400.00	371'400.00	342'223.30	342'223.30
3000.01	Löhne, Tag- und Sitzungsgelder an Behörden und Kommissionen	1'596.25		1'800.00		3'530.00	
3000.02	Löhne, Tag- und Sitzungsgelder an nicht ständige Behörden			1'600.00			
3010.01	Löhne des Verwaltungs- und Betriebspersonals	3'433.85		1'200.00		2'439.65	
3050.01	AG-Beiträge AHV, IV, EO, ALV, Verwaltungskosten	60.25		100.00		26.85	
3052.01	AG-Beiträge an Pensionskasse	25.35					
3053.01	AG-Beiträge an Unfallversicherung	38.70				22.70	
3054.01	AG-Beiträge an Familienausgleichskasse	14.90				6.65	
3055.01	AG-Beiträge an Krankentaggeldversicherungen	44.75				27.30	
3099.01	Übriger Personalaufwand	35.15		400.00		86.75	
3111.11	Maschinen, Geräte und Fahrzeuge			1'000.00		1'220.40	
3131.11	Planungen und Projektierungen Dritter Wasser			7'000.00			
3132.11	Honorare externe Berater, Gutachter, Fachexperten etc.	4'729.80		10'000.00		6'127.45	
3134.11	Sachversicherungsprämien	188.80		200.00		200.20	
3143.11	Unterhalt übrige Tiefbauten	37'063.05		40'000.00		46'284.85	
3170.01	Reisekosten und Spesen Behörden und Kommissionen	179.90		200.00			
3181.01	Tatsächliche Forderungsverluste	0.55				0.05	
3300.31	Planmässige Abschreibungen übrige Tiefbauten VV	1'564.65		4'000.00		934.00	
3510.11	Einlagen in SF EK "Werterhalt Wasser"	33'652.00		33'000.00		54'156.75	
3510.51	Einlagen in SF EK "Anschlussgebühren"	367'34.50		38'000.00		16'230.25	
3612.02	Verrechnete Leistungen mit SF	21'000.00		21'000.00		21'000.00	
3632.11	Beiträge an Gemeinden und Gemeindeverbände	454.85					
3634.11	Beiträge an öffentliche Unternehmungen	145'423.25		124'000.00		147'551.50	
4240.11	Löschgebühren		109'770.50		107'000.00		108'148.95
4240.51	Anschlussgebühren		30'380.00		30'000.00		10'600.00
4240.55	Einmaliger Löschbeitrag		6'354.50		8'000.00		5'630.25
4250.11	Grundgebühren Wasser		77'341.65		76'000.00		76'572.90
4250.12	Verbrauchsgebühren Wasser		109'472.80		120'000.00		110'093.60
4260.11	Rückerstattungen Dritter		120.00		200.00		220.00
4409.01	Verrechnete Aktivzinsen mit SF		800.00		1'100.00		1'140.00
4451.01	Erträge aus Beteiligungen VV						3'510.00

08.06.2022

Seite 82

Erfolgsrechnung

Funktionale Gliederung		Rechnung 2021		Budget 2021		Rechnung 2020	
		Aufwand	Ertrag	Aufwand	Ertrag	Aufwand	Ertrag
4451.11	Erträge aus Beteiligungen VV		6'570.70		5'100.00		
4510.11	Entnahmen aus SF des EK "Werterhalt Wasser"		25'608.15		24'000.00		26'307.60
4611.11	Entschädigungen von Kantonen und Konkordaten		2'769.00				
9010.11	Abschluss SF im EK, Ertragsüberschuss	82'946.75		87'900.00		42'377.95	
72	Abwasserentsorgung	453'402.85	453'402.85	469'800.00	469'800.00	405'788.55	405'788.55
720	Abwasserentsorgung	453'402.85	453'402.85	469'800.00	469'800.00	405'788.55	405'788.55
7201	Abwasserentsorgung [Gemeindebetrieb]	453'402.85	453'402.85	469'800.00	469'800.00	405'788.55	405'788.55
3000.01	Löhne, Tag- und Sitzungsgelder an Behörden und Kommissionen	2'906.25		4'000.00		2'140.00	
3000.02	Löhne, Tag- und Sitzungsgelder an nicht ständige Behörden			1'600.00			
3010.01	Löhne des Verwaltungs- und Betriebspersonals	5'137.20		2'500.00		1'917.85	
3050.01	AG-Beiträge AHV, IV, EO, ALV, Verwaltungskosten	304.45		200.00			
3053.01	AG-Beiträge an Unfallversicherung	52.65		100.00		21.55	
3054.01	AG-Beiträge an Familienausgleichskasse	76.95					
3055.01	AG-Beiträge an Krankentaggeldversicherungen	57.05				20.45	
3099.01	Übriger Personalaufwand	35.15		400.00		86.75	
3120.21	Ver- und Entsorgung Liegenschaften Verwaltungsvermögen	162.35		200.00		163.30	
3131.21	Planungen und Projektierungen Dritter Abwasser			5'000.00		3'472.50	
3132.21	Honorare externe Berater, Gutachter, Fachexperten etc.	5'266.60		10'000.00		13'511.25	
3143.21	Unterhalt übrige Tiefbauten	33'092.30		56'000.00		39'030.70	
3170.01	Reisekosten und Spesen Behörden und Kommissionen	135.30		300.00		190.70	
3181.01	Tatsächliche Forderungsverluste	1.20					
3300.31	Planmässige Abschreibungen übrige Tiefbauten VV	3'107.40		7'200.00		2'731.00	
3300.92	Planmässige Abschreibungen übrige Sachanlagen VV Abwasserentsorgung	4'415.00		4'400.00		4'415.00	
3510.12	Einlagen in SF EK "Werterhalt Abwasser"	39'261.05		42'000.00		93'015.00	
3510.52	Einlagen in SF EK "Anschlussgebühren Abwasser"	113'259.20		115'000.00		63'899.85	
3612.02	Verrechnete Leistungen mit SF	21'000.00		21'000.00		21'000.00	
3632.21	Beiträge an Gemeinden und Gemeindeverbände	1'492.00		800.00		750.80	
3632.22	Beiträge an Gemeindeverband ARA Oberes Kiesental	106'828.60		155'000.00		147'550.00	
3660.21	Planmässige Abschreibungen Investitionsbeiträge Gemeindeverbände	3'238.00		3'200.00		3'237.00	
4240.21	Grundgebühren Abwasser		91'604.95		90'000.00		89'428.60
4240.22	Benutzungsgebühren Abwasser		202'226.00		210'000.00		199'434.75
4240.52	Anschlussgebühren		113'259.20		115'000.00		63'899.85
4260.21	Rückerstattungen Dritter						210.00
4409.01	Verrechnete Aktivzinsen mit SF		2'460.00		4'000.00		2'620.00

08.06.2022

Seite 83

Erfolgsrechnung

Funktionale Gliederung		Rechnung 2021		Budget 2021		Rechnung 2020	
		Aufwand	Ertrag	Aufwand	Ertrag	Aufwand	Ertrag
4510.12	Entnahmen aus SF des EK "Werterhalt Abwasser"		43'852.70		50'800.00		50'195.35
9010.21	Abschluss SF im EK, Ertragsüberschuss	113'574.15		40'900.00		8'634.85	
73	Abfall	182'023.15	182'023.15	178'800.00	178'800.00	184'785.00	184'785.00
730	Abfall	182'023.15	182'023.15	178'800.00	178'800.00	184'785.00	184'785.00
7300	Tierkörperbeseitigung	3'431.80	3'431.80	4'500.00	4'500.00	4'049.30	4'049.30
3632.01	Beiträge an Gemeinden und Gemeindeverbände	3'431.80		4'500.00		4'049.30	
4612.02	Verrechnete Leistungen mit SF		3'431.80		4'500.00		4'049.30
7301	Abfall [Gemeindebetrieb]	178'591.35	178'591.35	174'300.00	174'300.00	180'735.70	180'735.70
3000.01	Löhne, Tag- und Sitzungsgelder an Behörden und Kommissionen	622.50		700.00		500.00	
3010.01	Löhne des Verwaltungs- und Betriebspersonals	6'498.00		6'800.00		7'139.30	
3050.01	AG-Beiträge AHV, IV, EO, ALV, Verwaltungskosten	114.45		400.00		182.40	
3053.01	AG-Beiträge an Unfallversicherung	66.60		100.00		77.75	
3054.01	AG-Beiträge an Familienausgleichskasse	28.30		100.00		45.30	
3055.01	AG-Beiträge an Krankentaggeldversicherungen	69.50		100.00		73.70	
3109.31	Kauf Plomben, Vignetten, Marken	77.40		300.00		225.90	
3111.31	Maschinen, Geräte und Fahrzeuge			1'000.00		629.00	
3120.31	Ver- und Entsorgung Liegenschaften Verwaltungsvermögen	608.00					
3130.31	Dienstleistungen Dritter Abfuhr	73'446.15		85'000.00		76'850.70	
3130.32	Dienstleistungen Dritter Grüngut	26'077.50		28'000.00		25'102.70	
3130.33	Dienstleistungen Dritter Sonderabfall	7'535.60		10'000.00		7'375.30	
3143.31	Unterhalt übrige Tiefbauten			1'000.00			
3151.31	Unterhalt Apparate, Maschinen, Geräte, Fahrzeuge, Werkzeuge Abfallentsorgung	270.30		500.00			
3160.31	Miete und Pacht Liegenschaften	2'500.00		2'500.00		2'500.00	
3170.02	Reisekosten und Spesen			100.00			
3181.01	Tatsächliche Forderungsverluste	3.05		300.00		92.90	
3300.41	Planmässige Abschreibungen Hochbauten VV	1'197.00		1'200.00		1'197.00	
3300.63	Planmässige Abschreibungen Mobilien VV Abfall	3'434.00		3'400.00		3'434.00	
3612.02	Verrechnete Leistungen mit SF	30'531.80		31'600.00		31'149.30	
4240.31	Grundgebühren Abfall		84'196.05		80'000.00		81'638.40
4240.32	Verkauf Plomben etc.		15'051.25		15'000.00		16'700.75
4260.31	Rückerstattungen Dritter		74'864.85		75'000.00		78'219.50
4290.01	Übrige Entgelte		56.55				
4409.01	Verrechnete Aktivzinsen mit SF		200.00		400.00		170.00
4451.31	Erträge aus Beteiligungen VV		196.00		200.00		196.00

08.06.2022

Seite 84

Erfolgsrechnung

Funktionale Gliederung		Rechnung 2021		Budget 2021		Rechnung 2020	
		Aufwand	Ertrag	Aufwand	Ertrag	Aufwand	Ertrag
4636.31	Laufende Betriebsbeiträge von Gemeinden und Gemeindeverbände		4'026.65		3'700.00		3'811.05
9010.31	Abschluss SF im EK, Ertragsüberschuss	25'511.20		1'200.00		24'160.45	
74	Verbauungen	20'457.05	100'000.00	29'500.00	101'000.00	28'463.95	105'456.05
	Nettoertrag	79'542.95		71'500.00		76'992.10	
741	Gewässerverbauungen	20'457.05	100'000.00	29'500.00	101'000.00	28'463.95	105'456.05
	Nettoertrag	79'542.95		71'500.00		76'992.10	
7410	Gewässerverbauungen	20'457.05	100'000.00	29'500.00	101'000.00	28'463.95	105'456.05
3000.01	Löhne, Tag- und Sitzungsgelder an Behörden und Kommissionen	1'533.75		1'800.00		140.00	
3010.01	Löhne des Verwaltungs- und Betriebspersonals	3'328.45		5'000.00		8'597.60	
3050.01	AG-Beiträge AHV, IV, EO, ALV, Verwaltungskosten	40.40		400.00			
3053.01	AG-Beiträge an Unfallversicherung	34.10		200.00		96.70	
3054.01	AG-Beiträge an Familienausgleichskasse	10.00		100.00			
3055.01	AG-Beiträge an Krankentaggeldversicherungen	35.60		100.00		91.65	
3099.01	Übriger Personalaufwand	35.15		400.00		86.75	
3112.01	Kleider, Wäsche, Vorhänge					103.90	
3134.01	Sachversicherungsprämien	4.80				4.90	
3142.01	Unterhalt Wasserbau	1'290.20		4'000.00		3'771.90	
3170.01	Reisekosten und Spesen Behörden und Kommissionen	2.80					
3170.02	Reisekosten und Spesen			200.00			
3300.21	Planmässige Abschreibungen Wasserbau VV	1'086.00		1'100.00		1'086.00	
3614.01	Entschädigungen an öffentliche Unternehmungen	13'055.80		16'200.00		14'484.55	
4260.01	Rückerstattungen Dritter		100'000.00		100'000.00		100'000.00
4631.01	Beiträge von Kantonen und Konkordaten				1'000.00		5'456.05
77	Übriger Umweltschutz	36'586.71	4'250.00	35'300.00	4'200.00	35'310.40	4'600.00
	Nettoaufwand		32'336.71		31'100.00		30'710.40
771	Friedhof und Bestattung	34'302.86		33'900.00		33'780.60	
	Nettoaufwand		34'302.86		33'900.00		33'780.60
7716	Regionale Friedhoforganisation	34'302.86		33'900.00		33'780.60	
3130.05	Bestattungskosten			2'000.00		2'797.10	
3612.01	Entschädigungen an Gemeinden und Gemeindeverbände	34'302.86		31'900.00		30'983.50	
779	Umweltschutz	2'283.85	4'250.00	1'400.00	4'200.00	1'529.80	4'600.00

08.06.2022

Seite 85

Erfolgsrechnung

Funktionale Gliederung		Rechnung 2021		Budget 2021		Rechnung 2020	
		Aufwand	Ertrag	Aufwand	Ertrag	Aufwand	Ertrag
	Nettoertrag	1'966.15		2'800.00		3'070.20	
7792	Hundetoiletten	2'283.85	4'250.00	1'400.00	4'200.00	1'529.80	4'600.00
3010.01	Löhne des Verwaltungs- und Betriebspersonals	285.00					
3050.01	AG-Beiträge AHV, IV, EO, ALV, Verwaltungskosten	18.50					
3053.01	AG-Beiträge an Unfallversicherung	2.90					
3054.01	AG-Beiträge an Familienausgleichskasse	4.60					
3055.01	AG-Beiträge an Krankentaggeldversicherungen	3.05					
3109.01	Übriger Material- und Warenaufwand	1'315.00		1'400.00		1'479.80	
3120.01	Ver- und Entsorgung Liegenschaften Verwaltungvermögen	654.80					
3181.01	Tatsächliche Forderungsverluste					50.00	
4033.01	Hundesteuer		4'200.00		4'200.00		4'600.00
4290.01	Übrige Entgelte		50.00				
79	Raumordnung	466'345.50	412'300.00	208'700.00	157'400.00	48'019.50	
	Nettoaufwand		54'045.50		51'300.00		48'019.50
790	Raumordnung	466'345.50	412'300.00	208'700.00	157'400.00	48'019.50	
	Nettoaufwand		54'045.50		51'300.00		48'019.50
7900	Raumordnung allgemein	439'049.20	412'300.00	178'700.00	157'400.00	19'031.15	
3131.01	Planungen und Projektierungen Dritter	1'498.55					
3132.01	Honorare externe Berater, Gutachter, Fachexperten etc.	23'301.55		20'000.00		19'031.15	
3320.91	Planmässige Abschreibungen übrige immaterielle Anlagen	1'949.10		1'300.00			
3690.01	Übriger Transferaufwand			20'000.00			
3893.01	Einlagen in Vorfinanzierungen des EK	412'300.00		137'400.00			
4309.01	Übriger betrieblicher Ertrag		412'300.00		137'400.00		
4893.01	Entnahmen aus Vorfinanzierungen des EK				20'000.00		
7907	Regionalkonferenzen	27'296.30		30'000.00		28'988.35	
3634.02	Beiträge an Regionalkonferenz	27'296.30		30'000.00		28'988.35	
8	Volkswirtschaft	165.80	69'922.00	1'800.00	71'000.00	346.75	70'181.00
	Nettoertrag	69'756.20		69'200.00		69'834.25	
81	Landwirtschaft	165.80		1'800.00		346.75	
	Nettoaufwand		165.80		1'800.00		346.75
814	Produktionsverbesserungen Pflanzen	165.80		1'800.00		346.75	
	Nettoaufwand		165.80		1'800.00		346.75

08.06.2022

Seite 86

Erfolgsrechnung

Funktionale Gliederung		Rechnung 2021		Budget 2021		Rechnung 2020	
		Aufwand	Ertrag	Aufwand	Ertrag	Aufwand	Ertrag
8140	Landw.Produktionsverbesserungen Pflanzen	165.80		1'800.00		346.75	
3010.01	Löhne des Verwaltungs- und Betriebspersonals	158.50		1'700.00		301.15	
3053.01	AG-Beiträge an Unfallversicherung	1.60				3.40	
3055.01	AG-Beiträge an Krankentaggeldversicherungen	1.70				3.20	
3170.02	Reisekosten und Spesen	4.00		100.00		39.00	
87	Brennstoffe und Energie		69'922.00		71'000.00		70'181.00
	Nettoertrag	69'922.00		71'000.00		70'181.00	
871	Elektrizität		69'922.00		71'000.00		70'181.00
	Nettoertrag	69'922.00		71'000.00		70'181.00	
8710	Elektrizität allgemein		69'922.00		71'000.00		70'181.00
4120.01	Konzessionen		69'922.00		71'000.00		70'181.00
9	Finanzen und Steuern	1'004'176.40	4'828'657.10	473'900.00	4'535'900.00	697'994.35	4'428'515.45
	Nettoertrag	3'824'480.70		4'062'000.00		3'730'521.10	
91	Steuern	20'710.35	3'627'864.15	27'200.00	3'077'400.00	29'794.30	3'327'762.55
	Nettoertrag	3'607'153.80		3'050'200.00		3'297'968.25	
910	Steuern	20'710.35	3'627'864.15	27'200.00	3'077'400.00	29'794.30	3'327'762.55
	Nettoertrag	3'607'153.80		3'050'200.00		3'297'968.25	
9100	Allgemeine Gemeindesteuern	19'367.55	3'048'467.30	25'000.00	2'646'400.00	29'629.30	2'903'432.45
3180.01	Wertberichtigung auf Forderungen	600.00				3'500.00	
3181.01	Tatsächliche Forderungsverluste	18'767.55		25'000.00		26'129.30	
4000.01	Einkommenssteuern		2'768'171.50		2'403'400.00		2'622'963.10
4000.21	Nachsteuern und Bussen		3'342.00		2'000.00		6'466.15
4000.41	Aktive Steuerauscheidungen Einkommen		89'669.10		55'000.00		84'125.65
4000.51	Passive Steuerauscheidungen Einkommen		-90'647.50		-55'000.00		-51'054.90
4000.61	Pauschale Steueranrechnung		-31.60		-200.00		-114.35
4001.01	Vermögenssteuern		180'125.40		169'000.00		183'591.45
4001.41	Aktive Steuerauscheidungen Vermögen		14'044.60		10'000.00		14'633.55
4001.51	Passive Steuerauscheidungen Vermögen		-13'023.05		-12'000.00		-11'955.65
4002.01	Quellensteuern		25'975.55		35'000.00		10'914.55
4002.11	Quellensteuern ausserhalb der Ertragsabrg. BGSA		1'751.90		800.00		
4010.01	Gewinnsteuern		44'625.25		27'800.00		39'885.30
4010.41	Aktive Steuerauscheidungen Gewinnsteuern		11'133.75		5'000.00		3'194.50

08.06.2022

Seite 87

Erfolgsrechnung

Funktionale Gliederung		Rechnung 2021		Budget 2021		Rechnung 2020	
		Aufwand	Ertrag	Aufwand	Ertrag	Aufwand	Ertrag
4010.51	Passive Steuerauscheidungen Gewinnsteuern		-93.30		-200.00		-56.00
4011.01	Kapitalssteuern		1'420.00		4'200.00		-1'472.50
4011.41	Aktive Steuerauscheidungen Kapitalsteuern		58.60		300.00		258.05
4011.51	Passive Steuerauscheidungen Kapitalsteuern		-15.60		-100.00		-10.30
4029.01	Eingang abgeschriebene Steuern		11'960.70		1'400.00		2'063.85
9101	Sondersteuern	855.95	246'633.40	2'000.00	80'000.00		124'289.35
3181.01	Tatsächliche Forderungsverluste	855.95		2'000.00			
4000.81	Lotteriegewinnsteuer		2'700.00				
4022.01	Grundstückgewinnsteuern		152'872.55		30'000.00		39'764.20
4022.11	Sonderveranlagungen		91'060.85		50'000.00		84'525.15
9102	Liegenschaftssteuern	486.85	332'763.45	200.00	351'000.00	165.00	300'040.75
3181.01	Tatsächliche Forderungsverluste	486.85		200.00		165.00	
4021.01	Grundsteuern (Liegenschaftssteuern)		332'763.45		351'000.00		300'040.75
93	Finanz- und Lastenausgleich	290'700.00	774'044.00	294'500.00	821'300.00	291'889.00	802'653.00
	Nettoertrag	483'344.00		526'800.00		510'764.00	
930	Finanz- und Lastenausgleich	290'700.00	774'044.00	294'500.00	821'300.00	291'889.00	802'653.00
	Nettoertrag	483'344.00		526'800.00		510'764.00	
9300	Finanz- und Lastenausgleich	290'700.00	774'044.00	294'500.00	821'300.00	291'889.00	802'653.00
3621.61	Lastenausgleich Neue Aufgabenteilung	290'700.00		294'500.00		291'889.00	
4621.51	Finanzausgleich Mindestausstattung		258'576.00		286'100.00		280'154.00
4621.62	Finanzausgleich Soziodemografischer Zuschuss		14'086.00		16'200.00		15'889.00
4622.71	Finanzausgleich Disparitätenabbau		501'382.00		519'000.00		506'610.00
95	Ertragsanteile, übrige		11'090.55				2'079.35
	Nettoertrag	11'090.55				2'079.35	
950	Ertragsanteile, übrige		11'090.55				2'079.35
	Nettoertrag	11'090.55				2'079.35	
9500	Ertragsanteile, übrige		11'090.55				2'079.35
4024.01	Erbschafts- und Schenkungssteuern		8'136.70				357.10
4600.01	Ertragsanteile an der direkten Bundessteuer		2'953.85				1'722.25
96	Vermögens- und Schuldenverwaltung	269'912.89	131'937.55	67'700.00	85'300.00	75'802.01	95'592.90
	Nettoaufwand		137'975.34				

08.06.2022

Seite 88

Erfolgsrechnung

Funktionale Gliederung		Rechnung 2021		Budget 2021		Rechnung 2020	
		Aufwand	Ertrag	Aufwand	Ertrag	Aufwand	Ertrag
	Nettoertrag			17'600.00		19'790.89	
961	Zinsen	6'000.55	25'675.05	10'000.00	27'200.00	10'178.67	27'143.00
	Nettoertrag	19'674.50		17'200.00		16'964.33	
9610	Zinsen	6'000.55	25'675.05	10'000.00	27'200.00	10'178.67	27'143.00
3181.01	Tatsächliche Forderungsverluste	633.40		1'000.00		965.70	
3409.01	Verrechnete Aktivzinsen SF	3'530.00		5'700.00		4'000.00	
3409.03	Übrige Aktivzinsen	154.50		300.00		137.90	
3499.01	Übriger Finanzaufwand	1'682.65		3'000.00		5'075.07	
4290.01	Übrige Entgelte		3.35				
4400.01	Zinsen flüssige Mittel		180.35		200.00		262.40
4401.01	Zinsen Forderungen und Kontokorrente		8'977.35		12'100.00		12'309.60
4940.01	Interne Verrechnung von kalk. Zinsen und Finanzaufwand		16'514.00		14'900.00		14'571.00
963	Liegenschaften des Finanzvermögens	263'858.50	60'070.50	57'400.00	57'400.00	65'569.50	65'569.50
	Nettoaufwand		203'788.00				
9630	Liegenschaften des Finanzvermögens	263'858.50	60'070.50	57'400.00	57'400.00	65'569.50	65'569.50
3010.01	Löhne des Verwaltungs- und Betriebspersonals	49.90					
3050.01	AG-Beiträge AHV, IV, EO, ALV, Verwaltungskosten	3.20					
3053.01	AG-Beiträge an Unfallversicherung	1.10					
3054.01	AG-Beiträge an Familienausgleichskasse	0.80					
3055.01	AG-Beiträge an Krankentaggeldversicherungen	0.80					
3430.01	Baulicher Unterhalt Liegenschaften FV	9'647.00		5'700.00		12'889.00	
3439.01	Übriger Liegenschaftsaufwand FV	5'704.30		3'400.00		2'805.70	
3441.01	Wertberichtigungen Sachanlagen FV	203'788.00					
3893.01	Einlagen in Vorfinanzierungen des EK	25'149.40		30'400.00		32'303.80	
3910.01	Interne Verrechnung von Dienstleistungen	3'000.00		3'000.00		3'000.00	
3940.01	Interne Verrechnung von kalk. Zinsen und Finanzaufwand	16'514.00		14'900.00		14'571.00	
4420.01	Dividenden		78.80		100.00		
4430.01	Pacht- und Mietzinse Liegenschaften FV		46'960.00		48'000.00		49'306.50
4439.01	Rückerstattungen Raumnebenkosten		2'884.70		3'600.00		3'024.00
4439.02	Übriger Liegenschaftsertrag		500.00				350.00
4893.01	Entnahmen aus Vorfinanzierungen des EK		9'647.00		5'700.00		12'889.00
969	Finanzvermögen	53.84	46'192.00	300.00	700.00	53.84	2'880.40
	Nettoertrag	46'138.16		400.00		2'826.56	
9690	Finanzvermögen	53.84	46'192.00	300.00	700.00	53.84	2'880.40

08.06.2022

Seite 89

Erfolgsrechnung

Funktionale Gliederung		Rechnung 2021		Budget 2021		Rechnung 2020	
		Aufwand	Ertrag	Aufwand	Ertrag	Aufwand	Ertrag
3181.01	Tatsächliche Forderungsverluste			200.00			
3420.01	Kapitalbeschaffung und -verwaltung	53.84		100.00		53.84	
4411.61	Gewinn aus Verkäufen von Mobilien FV		44'000.00				220.00
4420.01	Dividenden		240.00		200.00		220.00
4440.01	Marktwertanpassungen Wertschriften FV		1'952.00		500.00		2'660.00
4499.01	Übriger Finanzertrag						0.40
97	Rückverteilungen		254.85		900.00		427.65
	Nettoertrag	254.85		900.00		427.65	
971	Rückverteilungen aus CO2-Abgabe		254.85		900.00		427.65
	Nettoertrag	254.85		900.00		427.65	
9710	Rückverteilung aus CO2-Abgabe		254.85		900.00		427.65
4699.11	Rückverteilung CO2-Abgabe		254.85		900.00		427.65
99	Nicht aufgeteilte Posten	422'853.16	283'466.00	84'500.00	551'000.00	300'509.04	200'000.00
	Nettoaufwand		139'387.16				100'509.04
	Nettoertrag			466'500.00			
990	Nicht aufgeteilte Posten	84'465.00		84'500.00		84'464.00	
	Nettoaufwand		84'465.00		84'500.00		84'464.00
9901	Abschreibungen bestehendes VV	84'465.00		84'500.00		84'464.00	
3300.99	Planmässige Abschreibungen bisheriges VV	84'465.00		84'500.00		84'464.00	
995	Neutrale Aufwendungen und Erträge	76'628.00	283'466.00		206'900.00		200'000.00
	Nettoertrag	206'838.00		206'900.00		200'000.00	
9950	Neutrale Aufwendungen und Erträge	76'628.00	283'466.00		206'900.00		200'000.00
3896.01	Einlagen in Schwankungsreserve	76'628.00					
4893.01	Entnahmen aus Vorfinanzierungen des EK		200'000.00		200'000.00		200'000.00
4896.01	Entnahme aus Neubewertungsreserven		83'466.00		6'900.00		
999	Abschluss	261'760.16			344'100.00	216'045.04	
	Nettoaufwand		261'760.16				216'045.04
	Nettoertrag			344'100.00			
9990	Abschluss	261'760.16			344'100.00	216'045.04	
9000.01	Ertragsüberschuss	261'760.16				216'045.04	

08.06.2022

Seite 90

Erfolgsrechnung

Funktionale Gliederung		Rechnung 2021		Budget 2021		Rechnung 2020	
		Aufwand	Ertrag	Aufwand	Ertrag	Aufwand	Ertrag
9001.01	Aufwandüberschuss				344'100.00		

13.3 Erfolgsrechnung nach Sachgruppen



Gemeinde Zäziwil

Erfolgsrechnung

Gliederung nach Sachgruppen		Rechnung 2021		Budget 2021		Rechnung 2020	
		Aufwand	Ertrag	Aufwand	Ertrag	Aufwand	Ertrag
	Erfolgsrechnung	7'481'507.95	7'481'507.95	6'955'000.00	6'955'000.00	6'534'992.22	6'534'992.22
3	Aufwand	6'988'712.99		6'825'000.00		6'223'447.23	
30	Personalaufwand	1'150'832.75		1'156'700.00		1'074'583.40	
300	Behörden und Kommissionen	135'979.00		129'300.00		119'189.15	
3000	Löhne, Tag- und Sitzungsgelder an Behörden und Kom..	135'979.00		129'300.00		119'189.15	
3000.01	Löhne, Tag- und Sitzungsgelder an Behörden und Kommis..	73'072.15		77'700.00		79'878.40	
3000.02	Löhne, Tag- und Sitzungsgelder an nicht ständige Behörden	3'195.00		3'600.00			
3000.03	Löhne, Tag- und Sitzungsgelder an FW-Angehörige	59'711.85		48'000.00		39'310.75	
301	Löhne des Verwaltungs- und Betriebspersonals	831'069.90		840'100.00		793'990.55	
3010	Löhne des Verwaltungs- und Betriebspersonals	831'069.90		840'100.00		793'990.55	
3010.01	Löhne des Verwaltungs- und Betriebspersonals	873'058.90		852'300.00		796'429.15	
3010.09	Löhne des Verwaltungs- und Betriebspersonals	-33'689.00		-12'200.00		-19'863.65	
3010.99	Rückstellungen Ferien- und Gleitzeitguthaben	-8'300.00				17'425.05	
304	Zulagen	8'831.25		7'200.00		9'113.60	
3040	Kinder- und Ausbildungszulagen	8'831.25		7'200.00		8'098.00	
3040.01	Kinder- und Ausbildungszulagen	8'831.25		7'200.00		8'098.00	
3049	Übrige Zulagen					1'015.60	
3049.01	Übrige Zulagen (Arbeitskleider, Schichtzulagen)					1'015.60	
305	Arbeitgeberbeiträge	152'976.20		152'200.00		134'686.75	
3050	AG-Beitr.AHV,IV,EO,ALV,Verwaltungskosten	57'001.70		55'900.00		51'079.50	
3050.01	AG-Beiträge AHV, IV, EO, ALV, Verwaltungskosten	57'001.70		55'900.00		51'079.50	
3052	AG-Beiträge an Pensionskassen	57'158.40		57'600.00		48'211.80	
3052.01	AG-Beiträge an Pensionskasse	57'158.40		57'600.00		48'211.80	
3053	AG-Beiträge an Unfallversicherungen	11'340.60		12'100.00		10'869.75	
3053.01	AG-Beiträge an Unfallversicherung	11'340.60		12'100.00		10'869.75	

Erfolgsrechnung

Gliederung nach Sachgruppen		Rechnung 2021		Budget 2021		Rechnung 2020	
		Aufwand	Ertrag	Aufwand	Ertrag	Aufwand	Ertrag
3054	AG-Beiträge an Familienausgleichskasse	14'086.90		14'000.00		12'683.00	
3054.01	AG-Beiträge an Familienausgleichskasse	14'086.90		14'000.00		12'683.00	
3055	AG-Beiträge an Krankentaggeldvers.	13'388.60		12'600.00		11'842.70	
3055.01	AG-Beiträge an Krankentaggeldversicherungen	13'388.60		12'600.00		11'842.70	
309	Übriger Personalaufwand	21'976.40		27'900.00		17'603.35	
3090	Aus- und Weiterbildung des Personals	14'550.00		15'700.00		12'530.00	
3090.01	Aus- und Weiterbildungskosten Behörden + Kommissionen	300.00					
3090.02	Aus- und Weiterbildung des Personals	14'250.00		15'700.00		12'530.00	
3091	Personalwerbung	1'852.90		2'000.00			
3091.01	Personalwerbung	1'852.90		2'000.00			
3099	Übriger Personalaufwand	5'573.50		10'200.00		5'073.35	
3099.01	Übriger Personalaufwand	5'573.50		10'200.00		5'073.35	
31	Sach- und übriger Betriebsaufwand	1'114'657.39		1'306'400.00		1'200'765.22	
310	Material- und Warenaufwand	188'861.00		221'600.00		186'401.25	
3100	Büromaterial	11'353.45		14'300.00		13'237.95	
3100.01	Büromaterial	11'353.45		14'300.00		13'237.95	
3101	Betriebs-, Verbrauchsmaterial	58'392.70		56'100.00		83'753.25	
3101.01	Betriebs- und Verbrauchsmaterial	58'392.70		56'100.00		83'753.25	
3102	Drucksachen, Publikationen	3'380.35		6'700.00		949.75	
3102.01	Drucksachen, Publikationen	3'380.35		6'700.00		949.75	
3103	Fachliteratur, Zeitschriften	5'802.85		5'900.00		5'972.30	
3103.01	Fachliteratur, Zeitschriften	5'802.85		5'900.00		5'972.30	
3104	Lehrmittel	82'418.15		86'400.00		61'519.25	
3104.01	Lehrmittel	72'240.40		70'700.00		52'490.10	
3104.02	Lehrmittel (Werken)	10'177.75		15'700.00		9'029.15	
3105	Lebensmittel	23'160.50		45'000.00		17'902.75	
3105.01	Lebensmittel	23'160.50		45'000.00		17'902.75	

08.06.2022

Seite 94

Erfolgsrechnung

Gliederung nach Sachgruppen		Rechnung 2021		Budget 2021		Rechnung 2020	
		Aufwand	Ertrag	Aufwand	Ertrag	Aufwand	Ertrag
3106	Medizinisches Material	1'720.90		3'700.00			
3106.01	Medizinisches Material	1'720.90		3'700.00			
3109	Übriger Material- und Warenaufwand	2'632.10		3'500.00		3'066.00	
3109.01	Übriger Material- und Warenaufwand	2'554.70		3'200.00		2'840.10	
3109.31	Kauf Plomben, Vignetten, Marken	77.40		300.00		225.90	
311	Nicht aktivierbare Anlagen	32'758.65		42'200.00		104'954.15	
3110	Büromöbel und Geräte	4'245.05		3'500.00		6'667.55	
3110.01	Büromöbel und Geräte	4'245.05		3'500.00		6'667.55	
3111	Maschinen, Geräte und Fahrzeuge	15'945.55		22'600.00		47'023.40	
3111.01	Maschinen, Geräte und Fahrzeuge	15'945.55		20'600.00		45'174.00	
3111.11	Maschinen, Geräte und Fahrzeuge			1'000.00		1'220.40	
3111.31	Maschinen, Geräte und Fahrzeuge			1'000.00		629.00	
3112	Kleider, Wäsche, Vorhänge	9'515.10		6'700.00		4'015.55	
3112.01	Kleider, Wäsche, Vorhänge	9'515.10		6'700.00		4'015.55	
3113	Hardware	2'254.00		7'400.00		12'550.70	
3113.01	Hardware	2'254.00		7'400.00		12'550.70	
3118	Immateriellen Anlagen					34'696.95	
3118.01	Immaterielle Anlagen (neue Software, Lizenzen)					34'696.95	
3119	Übrige nicht aktivierbare Anlagen	798.95		2'000.00			
3119.01	Übrige nicht aktivierbare Anlagen	798.95		2'000.00			
312	Ver- und Entsorgung Liegenschaften Verwaltungsverm..	90'123.00		91'800.00		79'048.60	
3120	Ver- und Entsorgung Liegenschaften Verwaltungsverm..	90'123.00		91'800.00		79'048.60	
3120.01	Ver- und Entsorgung Liegenschaften Verwaltungsvermögen	89'352.65		91'600.00		78'885.30	
3120.21	Ver- und Entsorgung Liegenschaften Verwaltungsvermögen	162.35		200.00		163.30	
3120.31	Ver- und Entsorgung Liegenschaften Verwaltungsvermögen	608.00					
313	Dienstleistungen und Honorare	344'104.14		407'500.00		303'831.87	
3130	Dienstleistungen Dritter	157'831.04		184'300.00		172'959.52	

08.06.2022

Seite 95

Erfolgsrechnung

Gliederung nach Sachgruppen		Rechnung 2021		Budget 2021		Rechnung 2020	
		Aufwand	Ertrag	Aufwand	Ertrag	Aufwand	Ertrag
3130.01	Dienstleistungen Dritter	29'201.19		35'300.00		29'864.17	
3130.02	Kanzleigegebühren	4'813.20		5'000.00		5'743.20	
3130.03	Baubewilligungsgebühren	15'386.35		15'000.00		16'920.95	
3130.04	Einbürgerungsgebühren	1'150.00				2'300.00	
3130.05	Bestattungskosten			2'000.00		2'797.10	
3130.06	Verbands- und Mitgliederbeiträge					3'492.00	
3130.07	Betriebs- und Inkassogegebühren					524.20	
3130.09	Brächete	221.05		4'000.00		1'989.20	
3130.31	Dienstleistungen Dritter Abfuhr	73'446.15		85'000.00		76'850.70	
3130.32	Dienstleistungen Dritter Grüngut	26'077.50		28'000.00		25'102.70	
3130.33	Dienstleistungen Dritter Sonderabfall	7'535.60		10'000.00		7'375.30	
3131	Planungen und Projektierungen Dritter	50'925.60		83'300.00		8'094.55	
3131.01	Planungen und Projektierungen Dritter	50'925.60		71'300.00		4'622.05	
3131.11	Planungen und Projektierungen Dritter Wasser			7'000.00			
3131.21	Planungen und Projektierungen Dritter Abwasser			5'000.00		3'472.50	
3132	Honor.ext.Berater,Gutachter,Fachexp.etc.	54'583.40		59'000.00		64'636.10	
3132.01	Honorare externe Berater, Gutachter, Fachexperten etc.	44'587.00		39'000.00		44'997.40	
3132.11	Honorare externe Berater, Gutachter, Fachexperten etc.	4'729.80		10'000.00		6'127.45	
3132.21	Honorare externe Berater, Gutachter, Fachexperten etc.	5'266.60		10'000.00		13'511.25	
3133	Informatik-Nutzungsaufwand	39'418.65		33'600.00		13'817.55	
3133.01	Informatik-Nutzungsaufwand (z.B. RIZ)	39'418.65		33'600.00		13'817.55	
3134	Sachversicherungsprämien	32'860.45		33'100.00		32'514.15	
3134.01	Sachversicherungsprämien	32'671.65		32'900.00		32'313.95	
3134.11	Sachversicherungsprämien	188.80		200.00		200.20	
3136	Honorare privatärztlicher Tätigkeit	5'695.00		8'700.00		7'455.00	
3136.01	Honorare privatärztlicher Tätigkeit	5'695.00		8'700.00		7'455.00	
3138	Kurse, Prüfungen und Beratungen	2'790.00		5'500.00		4'355.00	
3138.01	Kurse, Prüfungen und Beratungen	2'790.00		5'500.00		4'355.00	
314	Baulicher Unterhalt im betrieblicher Unterhalt	176'872.95		212'100.00		228'506.35	
3141	Unterhalt Strassen/Verkehrswege	60'705.25		53'000.00		65'012.20	
3141.01	Unterhalt Strassen und Verkehrswege	48'632.85		35'000.00		61'443.05	
3141.02	Unterhalt Strassen und Verkehrswege Schneeräumung	12'072.40		18'000.00		3'569.15	

08.06.2022

Seite 96

Erfolgsrechnung

Gliederung nach Sachgruppen		Rechnung 2021		Budget 2021		Rechnung 2020	
		Aufwand	Ertrag	Aufwand	Ertrag	Aufwand	Ertrag
3142	Unterhalt Wasserbau	1'290.20		4'000.00		3'771.90	
3142.01	Unterhalt Wasserbau	1'290.20		4'000.00		3'771.90	
3143	Unterhalt übrige Tiefbauten	70'155.35		97'000.00		85'315.55	
3143.11	Unterhalt übrige Tiefbauten	37'063.05		40'000.00		46'284.85	
3143.21	Unterhalt übrige Tiefbauten	33'092.30		56'000.00		39'030.70	
3143.31	Unterhalt übrige Tiefbauten			1'000.00			
3144	Unterhalt Hochbauten, Gebäude	44'722.15		58'100.00		74'406.70	
3144.01	Unterhalt Hochbauten, Gebäude	44'722.15		58'100.00		74'406.70	
315	Unterhalt Mobilien u.immater.Anlagen	88'339.40		104'800.00		98'577.40	
3150	Unterhalt Büromöbel und -geräte			1'000.00			
3150.01	Unterhalt Büromöbel und -geräte			1'000.00			
3151	Unterh.App.,Masch.,Geräte,Fahrz.,Werkz.	41'319.55		53'600.00		39'682.35	
3151.01	Unterhalt Apparate, Maschinen, Geräte, Fahrzeuge, Werkz..	41'049.25		53'100.00		39'682.35	
3151.31	Unterhalt Apparate, Maschinen, Geräte, Fahrzeuge, Werkz..	270.30		500.00			
3153	Informatik-Unterhalt (Hardware)	1'157.70		1'000.00		1'017.45	
3153.01	Informatik-Unterhalt (Hardware)	1'157.70		1'000.00		1'017.45	
3158	Unterhalt immaterielle Anlagen	44'095.75		42'700.00		45'128.85	
3158.01	Unterhalt von Software (Serviceverträge, Lizenzen, ...)	44'095.75		42'700.00		45'128.85	
3159	Unterhalt übrige mobile Anlagen	1'766.40		6'500.00		12'748.75	
3159.01	Unterhalt übrige mobile Anlagen	1'766.40		6'500.00		12'748.75	
316	Mieten, Leasing, Pachten, Benützungsgb.	105'741.95		106'600.00		100'402.00	
3160	Miete und Pacht Liegenschaften	99'060.00		99'100.00		92'560.00	
3160.01	Miete und Pacht Liegenschaften	96'560.00		96'600.00		90'060.00	
3160.31	Miete und Pacht Liegenschaften	2'500.00		2'500.00		2'500.00	
3161	Mieten, Benützungskosten Anlagen	6'681.95		7'500.00			
3161.01	Mieten, Benützungskosten Anlagen	6'681.95		7'500.00			
3162	Raten für operatives Leasing					7'842.00	

08.06.2022

Seite 97

Erfolgsrechnung

Gliederung nach Sachgruppen		Rechnung 2021		Budget 2021		Rechnung 2020	
		Aufwand	Ertrag	Aufwand	Ertrag	Aufwand	Ertrag
3162.01	Leasingkosten Fotokopierer					7'842.00	
317	Spesenentschädigungen	54'813.30		79'700.00		63'779.00	
3170	Reisekosten und Spesen	47'483.40		63'000.00		47'277.95	
3170.01	Reisekosten und Spesen Behörden und Kommissionen	3'139.80		5'800.00		2'690.70	
3170.02	Reisekosten und Spesen	1'282.75		2'900.00		1'114.95	
3170.03	Reisekosten und Spesen FW-Angehörige	1'452.70		5'000.00		636.10	
3170.05	Reisekosten und Spesen, Schülertransporte	41'608.15		49'300.00		42'836.20	
3171	Exkursionen, Schulreisen und Lager	7'329.90		16'700.00		16'501.05	
3171.01	Exkursionen, Schulreisen und Lager	7'329.90		16'700.00		16'501.05	
318	Wertberichtigungen auf Forderungen	23'395.95		30'100.00		33'365.90	
3180	Wertberichtigungen auf Forderungen	600.00				3'500.00	
3180.01	Wertberichtigung auf Forderungen	600.00				3'500.00	
3181	Tatsächliche Forderungsverluste	22'795.95		30'100.00		29'865.90	
3181.01	Tatsächliche Forderungsverluste	22'795.95		30'100.00		29'865.90	
319	Verschiedener Betriebsaufwand	9'647.05		10'000.00		1'898.70	
3199	Übriger Betriebsaufwand	9'647.05		10'000.00		1'898.70	
3199.01	Gemeinderatskredit	9'647.05		10'000.00		1'898.70	
33	Abschreibungen Verwaltungsvermögen	357'880.10		353'000.00		335'416.00	
330	Sachanlagen VV	333'317.00		329'100.00		312'803.00	
3300	Planm.Abschreibungen Sachanlagen	333'317.00		329'100.00		312'803.00	
3300.11	Planmässige Abschreibungen Strassen / Verkehrswege VV	23'857.65		25'600.00		20'625.00	
3300.21	Planmässige Abschreibungen Wasserbau VV	1'086.00		1'100.00		1'086.00	
3300.31	Planmässige Abschreibungen übrige Tiefbauten VV	4'672.05		11'200.00		3'665.00	
3300.41	Planmässige Abschreibungen Hochbauten VV	188'283.00		188'300.00		188'283.00	
3300.61	Planmässige Abschreibungen Mobilien VV	18'564.65		4'200.00		4'195.00	
3300.63	Planmässige Abschreibungen Mobilien VV Abfall	3'434.00		3'400.00		3'434.00	
3300.65	Planmässige Abschreibungen Mobilien VV Feuerwehr	4'539.65		6'400.00		2'636.00	
3300.92	Planmässige Abschreibungen übrige Sachanlagen VV Abw..	4'415.00		4'400.00		4'415.00	
3300.99	Planmässige Abschreibungen bisheriges VV	84'465.00		84'500.00		84'464.00	

08.06.2022

Seite 98

Erfolgsrechnung

Gliederung nach Sachgruppen		Rechnung 2021		Budget 2021		Rechnung 2020	
		Aufwand	Ertrag	Aufwand	Ertrag	Aufwand	Ertrag
332	Abschreibungen immaterielle Anlagen	24'563.10		23'900.00		22'613.00	
3320	Planm.Abschreibungen immat.Anlagen	24'563.10		23'900.00		22'613.00	
3320.01	Planmässige Abschreibungen Informatik	22'614.00		22'600.00		22'613.00	
3320.91	Planmässige Abschreibungen übrige immaterielle Anlagen	1'949.10		1'300.00			
34	Finanzaufwand	224'560.29		18'200.00		24'961.51	
340	Zinsaufwand	3'684.50		6'000.00		4'137.90	
3409	Übrige Passivzinsen	3'684.50		6'000.00		4'137.90	
3409.01	Verrechnete Aktivzinsen SF	3'530.00		5'700.00		4'000.00	
3409.03	Übrige Aktivzinsen	154.50		300.00		137.90	
342	Kapitalbeschaffungs- und Verwaltungskosten	53.84		100.00		53.84	
3420	Kapitalbeschaffung und -verwaltung	53.84		100.00		53.84	
3420.01	Kapitalbeschaffung und -verwaltung	53.84		100.00		53.84	
343	Liegenschaftenaufwand Finanzvermögen	15'351.30		9'100.00		15'694.70	
3430	Baulicher Unterhalt Liegenschaften FV	9'647.00		5'700.00		12'889.00	
3430.01	Baulicher Unterhalt Liegenschaften FV	9'647.00		5'700.00		12'889.00	
3439	Übriger Liegenschaftsaufwand FV	5'704.30		3'400.00		2'805.70	
3439.01	Übriger Liegenschaftsaufwand FV	5'704.30		3'400.00		2'805.70	
344	Wertberichtigungen Anlagen FV	203'788.00					
3441	Wertberichtigung Sachanlagen FV	203'788.00					
3441.01	Wertberichtigungen Sachanlagen FV	203'788.00					
349	Verschiedener Finanzaufwand	1'682.65		3'000.00		5'075.07	
3499	Übriger Finanzaufwand	1'682.65		3'000.00		5'075.07	
3499.01	Übriger Finanzaufwand	1'682.65		3'000.00		5'075.07	
35	Einlagen in Fonds und Spezialfinanzierungen	222'906.75		228'000.00		227'301.85	

08.06.2022

Seite 99

Erfolgsrechnung

Gliederung nach Sachgruppen		Rechnung 2021		Budget 2021	Rechnung 2020	
		Aufwand	Ertrag	Ertrag	Aufwand	Ertrag
351	Einlagen in Fonds u.Spez.fin.im EK	222'906.75			227'301.85	
3510	Einlagen in Spezialfinanzierungen EK	222'906.75			227'301.85	
3510.11	Einlagen in SF EK "Werterhalt Wasser"	33'652.00		33'000.00	54'156.75	
3510.12	Einlagen in SF EK "Werterhalt Abwasser"	39'261.05		42'000.00	93'015.00	
3510.51	Einlagen in SF EK "Anschlussgebühren"	36'734.50		38'000.00	16'230.25	
3510.52	Einlagen in SF EK "Anschlussgebühren Abwasser"	113'259.20		115'000.00	63'899.85	
36	Transferaufwand	3'324'944.31		3'534'700.00	3'265'744.45	
361	Entschädigungen an Gemeinwesen	2'161'064.26		2'281'600.00	2'051'461.75	
3611	Entschädigungen an Kantone u. Konkordate	1'564'229.60		1'657'700.00	1'437'141.60	
3611.01	Gemeindeanteil Lastenausgleich	816'152.40		905'900.00	808'664.15	
3611.02	Gemeindeanteil Lastenausgleich Bildung	717'676.25		701'400.00	587'643.75	
3611.03	Entschädigungen an Kantone und Konkordate	30'400.95		50'400.00	40'833.70	
3612	Entsch.an Gde. und Gde.verbände	583'778.86		607'700.00	599'835.60	
3612.01	Entschädigungen an Gemeinden und Gemeindeverbände	510'241.66		533'100.00	525'681.30	
3612.02	Verrechnete Leistungen mit SF	73'537.20		74'600.00	74'154.30	
3614	Entschädigungen an öff. Unternehmungen	13'055.80		16'200.00	14'484.55	
3614.01	Entschädigungen an öffentliche Unternehmungen	13'055.80		16'200.00	14'484.55	
362	Finanz- und Lastenausgleich	290'700.00		294'500.00	291'889.00	
3621	Finanz- und Lastenausgleich an Kanton	290'700.00		294'500.00	291'889.00	
3621.61	Lastenausgleich Neue Aufgabenteilung	290'700.00		294'500.00	291'889.00	
363	Beiträge an Gemeinwesen und Dritte	869'942.05		935'400.00	919'156.70	
3631	Beiträge an Kantone und Konkordate	517'648.00		539'500.00	510'377.00	
3631.01	Gemeindeanteil Lastenausgleich	517'648.00		539'500.00	510'377.00	
3632	Beiträge an Gemeinden und Gde.verbände	123'201.60		180'900.00	161'126.55	
3632.01	Beiträge an Gemeinden und Gemeindeverbände	14'426.15		25'100.00	12'825.75	
3632.11	Beiträge an Gemeinden und Gemeindeverbände	454.85				
3632.21	Beiträge an Gemeinden und Gemeindeverbände	1'492.00		800.00	750.80	
3632.22	Beiträge an Gemeindeverband ARA Oberes Kiesental	106'828.60		155'000.00	147'550.00	

08.06.2022

Seite 100

Erfolgsrechnung

Gliederung nach Sachgruppen		Rechnung 2021		Budget 2021	Rechnung 2020	
		Aufwand	Ertrag	Ertrag	Aufwand	Ertrag
3634	Beiträge an öffentliche Unternehmungen	173'082.25		156'400.00	177'990.65	
3634.01	Beiträge an öffentliche Unternehmungen	362.70		2'400.00	1'450.80	
3634.02	Beiträge an Regionalkonferenz	27'296.30		30'000.00	28'988.35	
3634.11	Beiträge an öffentliche Unternehmungen	145'423.25		124'000.00	147'551.50	
3635	Beiträge an private Unternehmungen	3'714.80		4'500.00	4'164.60	
3635.01	Beiträge an private Unternehmungen	3'714.80		4'500.00	4'164.60	
3636	Beitr.an priv.Organisat.o.Erwerbszweck	52'295.40		54'100.00	65'497.90	
3636.01	Beiträge an private Organisationen ohne Erwerbszweck	52'295.40		54'100.00	65'497.90	
366	Abschreibungen Investitionsbeiträge	3'238.00		3'200.00	3'237.00	
3660	Planm.Abschreibungen Investitionsbeitr.	3'238.00		3'200.00	3'237.00	
3660.21	Planmässige Abschreibungen Investitionsbeiträge Gemein..	3'238.00		3'200.00	3'237.00	
369	Verschiedener Transferaufwand			20'000.00		
3690	Übriger Transferaufwand			20'000.00		
3690.01	Übriger Transferaufwand			20'000.00		
38	Ausserordentlicher Aufwand	514'077.40		167'800.00	32'303.80	
389	Einlagen in das Eigenkapital	514'077.40		167'800.00	32'303.80	
3893	Einlagen in Vorfinanzierungen des EK	437'449.40		167'800.00	32'303.80	
3893.01	Einlagen in Vorfinanzierungen des EK	437'449.40		167'800.00	32'303.80	
3896	Einlagen in Neubewertungsreserven	76'628.00				
3896.01	Einlagen in Schwankungsreserve	76'628.00				
39	Interne Verrechnungen	78'854.00		60'200.00	62'371.00	
391	Dienstleistungen	45'300.00		45'300.00	47'800.00	
3910	Int.Verr.von Dienstleistungen	45'300.00		45'300.00	47'800.00	
3910.01	Interne Verrechnung von Dienstleistungen	45'300.00		45'300.00	47'800.00	
392	Pacht, Mieten, Benützungskosten	17'040.00				

08.06.2022

Seite 101

Erfolgsrechnung

Gliederung nach Sachgruppen		Rechnung 2021		Budget 2021		Rechnung 2020	
		Aufwand	Ertrag	Aufwand	Ertrag	Aufwand	Ertrag
3920	Int.Verr.von Pacht,Mieten,Benützungsk.	17'040.00					
3920.01	Interne Verrechnung von Pacht, Mieten, Benützungskosten	17'040.00					
394	Kalk.Zinsen u.Finanzaufwand	16'514.00		14'900.00		14'571.00	
3940	Int.Verr.von kalk.Zinsen u.Finanzaufw.	16'514.00		14'900.00		14'571.00	
3940.01	Interne Verrechnung von kalk. Zinsen und Finanzaufwand	16'514.00		14'900.00		14'571.00	
4	Ertrag		7'481'507.95		6'597'200.00		6'534'992.22
40	Fiskalertrag		3'640'200.85		3'081'600.00		3'332'719.65
400	Direkte Steuern natürliche Personen		2'982'077.90		2'608'000.00		2'859'569.55
4000	Einkommenssteuern natürliche Personen		2'773'203.50		2'405'200.00		2'662'385.65
4000.01	Einkommenssteuern		2'768'171.50		2'403'400.00		2'622'963.10
4000.21	Nachsteuern und Bussen		3'342.00		2'000.00		6'466.15
4000.41	Aktive Steuerauscheidungen Einkommen		89'669.10		55'000.00		84'125.65
4000.51	Passive Steuerauscheidungen Einkommen		-90'647.50		-55'000.00		-51'054.90
4000.61	Pauschale Steueranrechnung		-31.60		-200.00		-114.35
4000.81	Lotteriegewinnsteuer		2'700.00				
4001	Vermögenssteuern natürliche Personen		181'146.95		167'000.00		186'269.35
4001.01	Vermögenssteuern		180'125.40		169'000.00		183'591.45
4001.41	Aktive Steuerauscheidungen Vermögen		14'044.60		10'000.00		14'633.55
4001.51	Passive Steuerauscheidungen Vermögen		-13'023.05		-12'000.00		-11'955.65
4002	Quellensteuern natürliche Personen		27'727.45		35'800.00		10'914.55
4002.01	Quellensteuern		25'975.55		35'000.00		10'914.55
4002.11	Quellensteuern ausserhalb der Ertragsabrg. BGSA		1'751.90		800.00		
401	Direkte Steuern juristische Personen		57'128.70		37'000.00		41'799.05
4010	Gewinnsteuern juristische Personen		55'665.70		32'600.00		43'023.80
4010.01	Gewinnsteuern		44'625.25		27'800.00		39'885.30
4010.41	Aktive Steuerauscheidungen Gewinnsteuern		11'133.75		5'000.00		3'194.50
4010.51	Passive Steuerauscheidungen Gewinnsteuern		-93.30		-200.00		-56.00
4011	Kapitalsteuern juristische Personen		1'463.00		4'400.00		-1'224.75
4011.01	Kapitalsteuern		1'420.00		4'200.00		-1'472.50

08.06.2022

Seite 102

Erfolgsrechnung

Gliederung nach Sachgruppen		Rechnung 2021		Budget 2021		Rechnung 2020	
		Aufwand	Ertrag	Aufwand	Ertrag	Aufwand	Ertrag
4011.41	Aktive Steuerauscheidungen Kapitalsteuern		58.60		300.00		258.05
4011.51	Passive Steuerauscheidungen Kapitalsteuern		-15.60		-100.00		-10.30
402	Übrige direkte Steuern		596'794.25		432'400.00		426'751.05
4021	Grundsteuern		332'763.45		351'000.00		300'040.75
4021.01	Grundsteuern (Liegenschaftssteuern)		332'763.45		351'000.00		300'040.75
4022	Vermögensgewinnsteuern		243'933.40		80'000.00		124'289.35
4022.01	Grundstückgewinnsteuern		152'872.55		30'000.00		39'764.20
4022.11	Sonderveranlagungen		91'060.85		50'000.00		84'525.15
4024	Erbschafts- und Schenkungssteuern		8'136.70				357.10
4024.01	Erbschafts- und Schenkungssteuern		8'136.70				357.10
4029	Eingang abgeschriebene Steuern		11'960.70		1'400.00		2'063.85
4029.01	Eingang abgeschriebene Steuern		11'960.70		1'400.00		2'063.85
403	Besitz- und Aufwandsteuern		4'200.00		4'200.00		4'600.00
4033	Hundesteuer		4'200.00		4'200.00		4'600.00
4033.01	Hundesteuer		4'200.00		4'200.00		4'600.00
41	Regalien und Konzessionen		69'922.00		71'000.00		70'181.00
412	Konzessionen		69'922.00		71'000.00		70'181.00
4120	Konzessionen		69'922.00		71'000.00		70'181.00
4120.01	Konzessionen		69'922.00		71'000.00		70'181.00
42	Entgelte		1'250'423.60		1'251'000.00		1'183'034.22
420	Ersatzabgaben		112'220.20		102'000.00		93'959.25
4200	Ersatzabgaben		112'220.20		102'000.00		93'959.25
4200.01	Ersatzabgaben		112'220.20		102'000.00		93'959.25
421	Gebühren für Amtshandlungen		40'102.65		35'000.00		44'816.45
4210	Gebühren für Amtshandlungen		40'102.65		35'000.00		44'816.45

08.06.2022

Seite 103

Erfolgsrechnung

Gliederung nach Sachgruppen		Rechnung 2021		Budget 2021		Rechnung 2020	
		Aufwand	Ertrag	Aufwand	Ertrag	Aufwand	Ertrag
4210.01	Gebühren für Amtshandlungen Kanzlei		14'661.70		10'000.00		12'521.40
4210.02	Gebühren für Amtshandlungen Baubewilligungen		25'440.95		25'000.00		27'996.50
4210.03	Gebühren für Amtshandlungen Einbürgerungen						4'298.55
424	Benützungsgebühren u.Dienstleistungen		666'525.95		672'200.00		596'674.30
4240	Benützungsgebühren und Dienstleistungen		666'525.95		672'200.00		596'674.30
4240.01	Benützungsgebühren und Dienstleistungen		1'405.00		1'300.00		1'490.00
4240.02	Elternbeiträge Tagesschule		11'618.50		14'600.00		18'890.75
4240.03	Rückerstattung Essen		660.00		1'300.00		812.00
4240.11	Löschgebühren		109'770.50		107'000.00		108'148.95
4240.21	Grundgebühren Abwasser		91'604.95		90'000.00		89'428.60
4240.22	Benützungsgebühren Abwasser		202'226.00		210'000.00		199'434.75
4240.31	Grundgebühren Abfall		84'196.05		80'000.00		81'638.40
4240.32	Verkauf Plomben etc.		15'051.25		15'000.00		16'700.75
4240.51	Anschlussgebühren		30'380.00		30'000.00		10'600.00
4240.52	Anschlussgebühren		113'259.20		115'000.00		63'899.85
4240.55	Einmaliger Löschbeitrag		6'354.50		8'000.00		5'630.25
425	Erlös aus Verkäufen		206'389.45		224'000.00		212'526.50
4250	Verkäufe		206'389.45		224'000.00		212'526.50
4250.01	Verkäufe		19'575.00		28'000.00		25'860.00
4250.11	Grundgebühren Wasser		77'341.65		76'000.00		76'572.90
4250.12	Verbrauchsgebühren Wasser		109'472.80		120'000.00		110'093.60
426	Rückerstattungen		208'719.00		202'300.00		219'222.82
4260	Rückerstattungen Dritter		208'719.00		202'300.00		219'222.82
4260.01	Rückerstattungen Dritter		133'734.15		127'100.00		140'573.32
4260.11	Rückerstattungen Dritter		120.00		200.00		220.00
4260.21	Rückerstattungen Dritter						210.00
4260.31	Rückerstattungen Dritter		74'864.85		75'000.00		78'219.50
427	Bussen		1'192.95		400.00		692.90
4270	Bussen		1'192.95		400.00		692.90
4270.01	Bussen		1'192.95		400.00		692.90
429	Übrige Entgelte		15'273.40		15'100.00		15'142.00

08.06.2022

Seite 104

Erfolgsrechnung

Gliederung nach Sachgruppen		Rechnung 2021		Budget 2021		Rechnung 2020	
		Aufwand	Ertrag	Aufwand	Ertrag	Aufwand	Ertrag
4290	Übrige Entgelte		15'273.40		15'100.00		15'142.00
4290.01	Übrige Entgelte		15'273.40		15'100.00		15'142.00
43	Verschiedene Erträge		412'300.00		137'400.00		
430	Verschiedene betriebliche Erträge		412'300.00		137'400.00		
4309	Übriger betrieblicher Ertrag		412'300.00		137'400.00		
4309.01	Übriger betrieblicher Ertrag		412'300.00		137'400.00		
44	Finanzertrag		128'641.55		97'600.00		97'346.35
440	Zinsertrag		12'687.70		18'000.00		16'572.00
4400	Zinsen flüssige Mittel		180.35		200.00		262.40
4400.01	Zinsen flüssige Mittel		180.35		200.00		262.40
4401	Zinsen Forderungen und Kontokorrente		8'977.35		12'100.00		12'309.60
4401.01	Zinsen Forderungen und Kontokorrente		8'977.35		12'100.00		12'309.60
4409	Übrige Zinsen von Finanzvermögen		3'530.00		5'700.00		4'000.00
4409.01	Verrechnete Aktivzinsen mit SF		3'530.00		5'700.00		4'000.00
441	Realisierte Gewinne FV		44'000.00				
4411	Gewinn aus Verkäufen von Sachanlagen FV		44'000.00				
4411.61	Gewinn aus Verkäufen von Mobilien FV		44'000.00				
442	Beteiligungsertrag FV		318.80		300.00		220.00
4420	Dividenden		318.80		300.00		220.00
4420.01	Dividenden		318.80		300.00		220.00
443	Liegenschaftenertrag FV		50'344.70		51'600.00		52'680.50
4430	Pacht- und Mietzinse Liegenschaften FV		46'960.00		48'000.00		49'306.50
4430.01	Pacht- und Mietzinse Liegenschaften FV		46'960.00		48'000.00		49'306.50
4439	Übriger Liegenschaftsertrag FV		3'384.70		3'600.00		3'374.00

08.06.2022

Seite 105

Erfolgsrechnung

Gliederung nach Sachgruppen		Rechnung 2021		Budget 2021		Rechnung 2020	
		Aufwand	Ertrag	Aufwand	Ertrag	Aufwand	Ertrag
4439.01	Rückerstattungen Raumnebenkosten		2'884.70		3'600.00		3'024.00
4439.02	Übriger Liegenschaftsertrag		500.00				350.00
444	Wertberichtigungen Anlagen FV		1'952.00		500.00		2'660.00
4440	Marktwertanpassungen Wertschriften		1'952.00		500.00		2'660.00
4440.01	Marktwertanpassungen Wertschriften FV		1'952.00		500.00		2'660.00
445	Finanzertrag a.Darlehen u.Beteil.VV		8'605.20		6'200.00		3'706.00
4451	Erträge aus Beteiligungen VV		8'605.20		6'200.00		3'706.00
4451.01	Erträge aus Beteiligungen VV		1'838.50		900.00		3'510.00
4451.11	Erträge aus Beteiligungen VV		6'570.70		5'100.00		
4451.31	Erträge aus Beteiligungen VV		196.00		200.00		196.00
447	Liegenschaftenertrag VV		10'733.15		21'000.00		21'507.45
4470	Pacht- und Mietzinse Liegenschaften VV		887.45		600.00		10'037.45
4470.01	Pacht- und Mietzinse Liegenschaften VV		887.45		600.00		10'037.45
4472	Vergüt.für Benützigungen Liegenschaften VV		9'845.70		20'400.00		11'470.00
4472.01	Vergütung für Benützung Liegenschaften VV		9'845.70		20'400.00		11'470.00
449	Übriger Finanzertrag						0.40
4499	Übriger Finanzertrag						0.40
4499.01	Übriger Finanzertrag						0.40
45	Entnahmen Fonds u.Spezialfinanzierungen		69'460.85		86'100.00		76'502.95
450	Entnahmen aus Fonds u.Spez.fin.FK				11'300.00		
4501	Entnahmen aus Fonds des FK				11'300.00		
4501.01	Entnahmen aus Fonds des FK				11'300.00		
451	Entnahmen aus Fonds u.Spez.fin.EK		69'460.85		74'800.00		76'502.95
4510	Entnahmen aus Spezialfinanzierungen d.EK		69'460.85		74'800.00		76'502.95
4510.11	Entnahmen aus SF des EK "Werterhalt Wasser"		25'608.15		24'000.00		26'307.60
4510.12	Entnahmen aus SF des EK "Werterhalt Abwasser"		43'852.70		50'800.00		50'195.35

08.06.2022

Seite 106

Erfolgsrechnung

Gliederung nach Sachgruppen		Rechnung 2021		Budget 2021		Rechnung 2020	
		Aufwand	Ertrag	Aufwand	Ertrag	Aufwand	Ertrag
46	Transferertrag		1'508'599.40		1'519'700.00		1'499'948.05
460	Ertragsanteile		2'953.85				1'722.25
4600	Anteil an Bundeserträgen		2'953.85				1'722.25
4600.01	Ertragsanteile an der direkten Bundessteuer		2'953.85				1'722.25
461	Entschädigungen von Gemeinwesen		714'832.60		669'800.00		668'186.05
4611	Entsch. von Kantonen u. Konkordaten		57'035.25		26'900.00		23'722.05
4611.01	Entschädigungen von Kantonen und Konkordaten		54'266.25		26'900.00		23'722.05
4611.11	Entschädigungen von Kantonen und Konkordaten		2'769.00				
4612	Entsch.v.Gemeinden u.Gde.verbänden		657'797.35		642'900.00		644'464.00
4612.01	Entschädigungen von Gemeinden und Gemeindeverbände		583'260.15		567'300.00		569'309.70
4612.02	Verrechnete Leistungen mit SF		73'537.20		74'600.00		74'154.30
4612.03	Verrechnete Leistungen mit Fonds		1'000.00		1'000.00		1'000.00
462	Finanz- und Lastenausgleich		774'044.00		821'300.00		802'653.00
4621	Finanz- u.Lastenausgl. v.Kantonen u.Konkordaten		272'662.00		302'300.00		296'043.00
4621.51	Finanzausgleich Mindestausstattung		258'576.00		286'100.00		280'154.00
4621.62	Finanzausgleich Soziodemografischer Zuschuss		14'086.00		16'200.00		15'889.00
4622	Finanz-u.Lastenausgl.v.Gde.u.Gde.verbänden		501'382.00		519'000.00		506'610.00
4622.71	Finanzausgleich Disparitätenabbau		501'382.00		519'000.00		506'610.00
463	Beiträge von Gemeinwesen und Dritten		16'514.10		27'700.00		26'959.10
4631	Beiträge von Kantonen u. Konkordaten		12'487.45		24'000.00		23'148.05
4631.01	Beiträge von Kantonen und Konkordaten		12'487.45		24'000.00		23'148.05
4636	Beitr.v.priv.Organisationen o.Erwerbszw.		4'026.65		3'700.00		3'811.05
4636.31	Laufende Betriebsbeiträge von Gemeinden und Gemeinde..		4'026.65		3'700.00		3'811.05
469	Übriger Transferertrag		254.85		900.00		427.65
4699	Rückverteilungen		254.85		900.00		427.65
4699.11	Rückverteilung CO2-Abgabe		254.85		900.00		427.65

08.06.2022

Seite 107

Erfolgsrechnung

Gliederung nach Sachgruppen		Rechnung 2021		Budget 2021		Rechnung 2020	
		Aufwand	Ertrag	Aufwand	Ertrag	Aufwand	Ertrag
48	Ausserordentlicher Ertrag		323'105.70		292'600.00		212'889.00
489	Entnahmen aus dem Eigenkapital		323'105.70		292'600.00		212'889.00
4893	Entnahmen aus Vorfinanzierungen des EK		239'639.70		285'700.00		212'889.00
4893.01	Entnahmen aus Vorfinanzierungen des EK		239'639.70		285'700.00		212'889.00
4896	Entnahmen aus Neubewertungsreserven		83'466.00		6'900.00		
4896.01	Entnahme aus Neubewertungsreserven		83'466.00		6'900.00		
49	Interne Verrechnungen		78'854.00		60'200.00		62'371.00
491	Dienstleistungen		45'300.00		45'300.00		47'800.00
4910	Int.Verr.von Dienstleistungen		45'300.00		45'300.00		47'800.00
4910.01	Interne Verrechnung von Dienstleistungen		45'300.00		45'300.00		47'800.00
492	Pacht, Mieten, Benützungskosten		17'040.00				
4920	Int.Verr.von Pacht, Mieten, Benützungsk.		17'040.00				
4920.01	Interne Verrechnung von Pacht, Mieten, Benützungskosten		17'040.00				
494	Kalk. Zinsen und Finanzaufwand		16'514.00		14'900.00		14'571.00
4940	Int. Verr. v. kalk. Zinsen und Finanzaufwand		16'514.00		14'900.00		14'571.00
4940.01	Interne Verrechnung von kalk. Zinsen und Finanzaufwand		16'514.00		14'900.00		14'571.00
9	Abschlusskonten	492'794.96		130'000.00	357'800.00	311'544.99	
90	Abschluss Erfolgsrechnung	492'794.96		130'000.00	357'800.00	311'544.99	
900	Abschluss Allgemeiner Haushalt	261'760.16			344'100.00	216'045.04	
9000	Ertragsüberschuss	261'760.16				216'045.04	
9000.01	Ertragsüberschuss	261'760.16				216'045.04	
9001	Aufwandüberschuss				344'100.00		
9001.01	Aufwandüberschuss				344'100.00		

08.06.2022

Seite 108

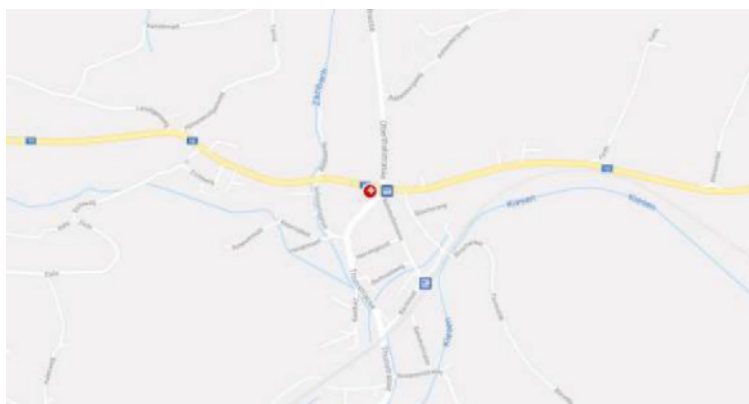
Erfolgsrechnung

Gliederung nach Sachgruppen		Rechnung 2021		Budget 2021		Rechnung 2020	
		Aufwand	Ertrag	Aufwand	Ertrag	Aufwand	Ertrag
901	Abschluss Spezialfinanzierungen und Fonds im EK	231'034.80		130'000.00	13'700.00	95'499.95	
9010	Abschluss SF und Fonds im EK, Ertragsüberschuss	231'034.80		130'000.00		95'499.95	
9010.01	Abschluss SF und Fonds im EK, Ertragsüberschuss	9'002.70				20'326.70	
9010.11	Abschluss SF im EK, Ertragsüberschuss	82'946.75		87'900.00		42'377.95	
9010.21	Abschluss SF im EK, Ertragsüberschuss	113'574.15		40'900.00		8'634.85	
9010.31	Abschluss SF im EK, Ertragsüberschuss	25'511.20		1'200.00		24'160.45	
9011	Abschluss SF und Fonds im EK, Aufwandüberschuss				13'700.00		
9011.01	Abschluss SF und Fonds im EK, Aufwandüberschuss				13'700.00		

08.06.2022

Seite 109

13.4 Investitionsrechnung nach Funktionen



Gemeinde Zäziwil

Investitionsrechnung

Funktionale Gliederung		Rechnung 2021		Budget 2021		Rechnung 2020	
		Ausgaben	Einnahmen	Ausgaben	Einnahmen	Ausgaben	Einnahmen
INVESTITIONSRECHNUNG		396'928.05	396'928.05	891'600.00	891'600.00	249'514.60	249'514.60
0	Allgemeine Verwaltung Nettoausgaben					1'653.25	1'653.25
02	Allgemeine Dienste Nettoausgaben					1'653.25	1'653.25
029	Verwaltungsliegenschaften Nettoausgaben					1'653.25	1'653.25
0291 5000.01	Übrige Liegenschaften Verwaltungsvermögen Kauf GB Zäziwil Nr. 654					1'653.25 1'653.25	
1	Öffentliche Ordnung und Sicherheit, Verteidigung Nettoausgaben	18'789.80	18'789.80			19'285.85	19'285.85
15	Feuerwehr Nettoausgaben	18'789.80	18'789.80			19'285.85	19'285.85
150	Feuerwehr Nettoausgaben	18'789.80	18'789.80			19'285.85	19'285.85
1500 5060.03	Feuerwehr Anhänger Material Elementar, Öl und ABC	18'789.80 18'789.80				19'285.85 19'285.85	
6	Verkehr und Nachrichtenübermittlung Nettoausgaben	272'950.30	272'950.30	352'000.00	72'000.00 280'000.00	20.00	20.00
61	Strassenverkehr Nettoausgaben	272'950.30	272'950.30	352'000.00	72'000.00 280'000.00	20.00	20.00
615	Gemeindestrassen Nettoausgaben	272'950.30	272'950.30	352'000.00	72'000.00 280'000.00	20.00	20.00
6150 5010.07 5010.10 5040.01	Gemeindestrassen Verkehrssicherheit Ortsdurchfahrt Strassenbau Sanierung Eichweg Sanierung / Anpassung Düngerhütte	272'950.30 129'252.65		352'000.00 100'000.00 150'000.00 50'000.00	72'000.00	20.00	

Investitionsrechnung

Funktionale Gliederung		Rechnung 2021		Ausgaben	Budget 2021		Rechnung 2020	
		Ausgaben	Einnahmen		Einnahmen	Ausgaben	Ausgaben	Einnahmen
5060.02	Anschaffung New Holland	143'697.65						
5290.01	Verkehrssicherheit Ortsdurchfahrt Planung			52'000.00			20.00	
6310.01	Kantonsbeiträge Verkehrssicherheit Ortsdurchfahrt					52'000.00		
6310.02	Kantonsbeiträge Sanierung Düngerhütte					20'000.00		
7	Umweltschutz und Raumordnung	84'176.40	21'011.55	464'000.00		3'600.00	132'511.15	96'044.35
	Nettoausgaben		63'164.85			460'400.00		36'466.80
71	Wasserversorgung	53'447.65	3'000.00	200'000.00				
	Nettoausgaben		50'447.65			200'000.00		
710	Wasserversorgung	53'447.65	3'000.00	200'000.00				
	Nettoausgaben		50'447.65			200'000.00		
7101	Wasserversorgung (Gemeindebetrieb)	53'447.65	3'000.00	200'000.00				
5031.02	Diverse Leitungsersätze			50'000.00				
5031.05	Infrastrukturenweiterung ÜO Zäzibach			50'000.00				
5031.06	Erneuerung Trinkwasserleitung Eichiweg	53'447.65		100'000.00				
6340.11	GVB-Beiträge Hydrantenweiterung		3'000.00					
72	Abwasserentsorgung	5'238.40		260'000.00			24'895.00	
	Nettoausgaben		5'238.40			260'000.00		24'895.00
720	Abwasserentsorgung	5'238.40		260'000.00			24'895.00	
	Nettoausgaben		5'238.40			260'000.00		24'895.00
7201	Abwasserentsorgung (Gemeindebetrieb)	5'238.40		260'000.00			24'895.00	
5032.05	Umsetzung Erhaltensplanung			50'000.00				
5032.12	Infrastrukturenweiterung ÜO Zäzibach			100'000.00				
5032.15	Querung Thunstrasse			60'000.00				
5032.19	Sauberwasserleitung Thunstrasse / Dorfmatte			50'000.00				
5032.20	Sauberwasserleitung Landi - Sagihus	5'238.40					24'895.00	
79	Raumordnung	25'490.35	18'011.55	4'000.00	3'600.00		107'616.15	96'044.35
	Nettoausgaben		7'478.80		400.00			11'571.80
790	Raumordnung	25'490.35	18'011.55	4'000.00	3'600.00		107'616.15	96'044.35
	Nettoausgaben		7'478.80		400.00			11'571.80
7900	Raumordnung allgemein	25'490.35	18'011.55	4'000.00	3'600.00		107'616.15	96'044.35

08.06.2022

Seite 112

Investitionsrechnung

Funktionale Gliederung		Rechnung 2021		Ausgaben	Budget 2021		Rechnung 2020	
		Ausgaben	Einnahmen		Einnahmen	Ausgaben	Ausgaben	Einnahmen
5290.01	Gefahrenkarte Wasser; Revision	25'490.35		4'000.00			107'616.15	
6310.01	Gefahrenkarte Wasser; Subventionen Bund + Kanton		18'011.55			3'600.00		96'044.35
9	Finanzen und Steuern	21'011.55	375'916.50	75'600.00	816'000.00		96'044.35	153'470.25
	Nettoeinnahmen	354'904.95		740'400.00			57'425.90	
99	Nicht aufgeteilte Posten	21'011.55	375'916.50	75'600.00	816'000.00		96'044.35	153'470.25
	Nettoeinnahmen	354'904.95		740'400.00			57'425.90	
999	Abschluss	21'011.55	375'916.50	75'600.00	816'000.00		96'044.35	153'470.25
	Nettoeinnahmen	354'904.95		740'400.00			57'425.90	
9990	Abschluss	21'011.55	375'916.50	75'600.00	816'000.00		96'044.35	153'470.25
5900.01	Passivierte Einnahmen	21'011.55		75'600.00			96'044.35	
6900.01	Aktivierete Ausgaben		375'916.50			816'000.00		153'470.25

08.06.2022

Seite 113

13.5 Investitionsrechnung nach Sachgruppen



Gemeinde Zäziwil

Investitionsrechnung

		Rechnung 2021		Budget 2021		Rechnung 2020	
		Ausgaben	Einnahmen	Ausgaben	Einnahmen	Ausgaben	Einnahmen
	Investitionsrechnung	396'928.05	396'928.05	891'600.00	891'600.00	249'514.60	249'514.60
5	Investitionsausgaben	396'928.05		891'600.00		249'514.60	
50	Sachanlagen	350'426.15		760'000.00		45'834.10	
5000	Grundstücke					1'653.25	
5000.00	Grundstücke					1'653.25	
5010	Strassen / Verkehrswege	129'252.65		250'000.00			
5010.00	Strassen / Verkehrswege	129'252.65		250'000.00			
5031	Tiefbauten Wasserversorgung	53'447.65		200'000.00			
5031.00	Tiefbauten Wasserversorgung	53'447.65		200'000.00			
5032	Tiefbauten Abwasserbeseitigung	5'238.40		260'000.00		24'895.00	
5032.00	Tiefbauten Abwasserbeseitigung	5'238.40		260'000.00		24'895.00	
5040	Hochbauten			50'000.00			
5040.00	Hochbauten			50'000.00			
5060	Mobilien	162'487.45				19'285.85	
5060.00	Mobilien	162'487.45				19'285.85	
52	Immaterielle Anlagen	25'490.35		56'000.00		107'636.15	
5290	Übrige immaterielle Anlagen	25'490.35		56'000.00		107'636.15	
5290.00	Übrige immaterielle Anlagen	25'490.35		56'000.00		107'636.15	
59	Übertrag an Bilanz	21'011.55		75'600.00		96'044.35	
5900	Passivierte Einnahmen	21'011.55		75'600.00		96'044.35	
5900.00	Passivierte Einnahmen	21'011.55		75'600.00		96'044.35	
6	Investitionseinnahmen		396'928.05		891'600.00		249'514.60
63	Investitionsbeiträge f.eigene Rechnung		21'011.55		75'600.00		96'044.35
6310	Investitionsbeiträge von Kantonen u.Konkordaten		18'011.55		75'600.00		96'044.35

Investitionsrechnung

		Rechnung 2021		Budget 2021		Rechnung 2020	
		Ausgaben	Einnahmen	Ausgaben	Einnahmen	Ausgaben	Einnahmen
6310.00	Investitionsbeiträge von Kantonen und Konkordaten		18'011.55		75'600.00		96'044.35
6340	Inv.beiträge von öff.Unternehmungen		3'000.00				
6340.10	Investitionsbeiträge von öffentlichen Unternehmungen Was..		3'000.00				
69	Übertrag an Bilanz		375'916.50		816'000.00		153'470.25
6900	Aktivierete Ausgaben		375'916.50		816'000.00		153'470.25
6900.00	Aktivierete Ausgaben		375'916.50		816'000.00		153'470.25
	Nettoinvestitionen	354'904.95		740'400.00		57'425.90	